

**Консолідована фінансова звітність
НЕБАНКІВСЬКОЇ ФІНАНСОВОЇ ГРУПИ
"УНІКА УКРАЇНА"**

та звіт незалежного аудитора

31 грудня 2021 року

ЗМІСТ

ЗВІТ НЕЗАЛЕЖНОГО АУДИТОРА

КОНСОЛІДОВАНА ФІНАНСОВА ЗВІТНІСТЬ

Консолідований звіт про фінансовий стан.....	2
Консолідований звіт про прибуток чи збиток та інший сукупний дохід.....	4
Консолідований звіт про зміни в капіталі.....	5
Консолідований звіт про рух грошових коштів.....	6

Примітки до консолідованої фінансової звітності Небанківської фінансової групи "УНІКА УКРАЇНА"

1. Інформація про небанківську фінансову групу «УНІКА УКРАЇНА».....	8
2. Економічні умови, в яких Група здійснює свою діяльність.....	10
3. Основні принципи облікової політики компанії-учасників Групи.....	12
4. Основні облікові оцінки та судження при застосуванні облікової політики.....	32
5. Запровадження нових або переглянутих стандартів та інтерпретацій.....	35
6. Нові положення бухгалтерського обліку.....	36
7. Грошові кошти та їх еквіваленти.....	39
8. Депозити в банках.....	40
9. Інвестиції у боргові цінні папери.....	41
10. Дебіторська заборгованість за страховою діяльністю та інша дебіторська заборгованість.....	42
11. Обладнання та інші основні засоби.....	44
12. Нематеріальні активи.....	45
13. Передоплати та інші нефінансові активи.....	45
14. Поточне зобов'язання з податку на прибуток та податок на дохід за договорами страхування.....	45
15. Кредиторська заборгованість за страховою діяльністю та інша кредиторська заборгованість.....	46
16. Зобов'язання з оренди.....	46
17. Нарахування та поточні забезпечення.....	48
18. Страхові резерви та частка перестраховиків у страхових резервах.....	49
19. Зареєстрований капітал.....	51
20. Аналіз страхових премій, виплат та витрат.....	54
21. Аквізиційні витрати.....	60
22. Інвестиційні доходи.....	60
23. Адміністративні та інші операційні витрати.....	60
24. Витрати з податку на прибуток та податку на дохід за договорами страхування.....	61
25. Управління фінансовими та страховими ризиками.....	62
26. Управління капіталом.....	67
27. Умовні та інші зобов'язання.....	67
28. Справедлива вартість фінансових інструментів.....	68
29. Представлення фінансових інструментів за категоріями оцінки.....	69
30. Операції з пов'язаними сторонами.....	69
31. Події після закінчення звітного періоду.....	70

ІНФОРМАЦІЯ ПРО ВНУТРІШНЬОГРУПОВІ ОПЕРАЦІЇ

ІНФОРМАЦІЮ ПРО ДЕТАЛІЗАЦІЮ СУТТЄВИХ СТАТЕЙ ФІНАНСОВОЇ ЗВІТНОСТІ (РОЗШИФРОВКА ОКРЕМИХ РЯДКІВ ФІНАНСОВОЇ ЗВІТНОСТІ)

ІНФОРМАЦІЯ ПРО ДІЯЛЬНІСТЬ НЕБАНКІВСЬКОЇ ФІНАНСОВОЇ ГРУПИ



Звіт незалежного аудитора

Акціонерам та управлінському персоналу відповідальної особи небанківської фінансової групи “УНІКА Україна” та для подання Національному банку України

Наша думка

На нашу думку, наведена нижче консолідована фінансова звітність небанківської фінансової групи “УНІКА Україна” (надалі “Група”) станом на та за рік, що закінчився 31 грудня 2021 року, підготовлена в усіх суттєвих аспектах у відповідності з вимогами розділу XI Положення про порядок нагляду на консолідованій основі за небанківськими фінансовими Групами, затвердженого Постановою Правління Національного банку України №128 від 2 грудня 2021 року (надалі “Положення”).

Предмет аудиту

Консолідована фінансова звітність небанківської фінансової групи включає:

- консолідований звіт про фінансовий стан станом на 31 грудня 2021 року;
- консолідований звіт про прибуток чи збиток та інший сукупний дохід за рік, що закінчився на вказану дату;
- консолідований звіт про зміни в капіталі за рік, що закінчився на вказану дату;
- консолідований звіт про рух грошових коштів за рік, що закінчився на вказану дату; та
- примітки до консолідованій фінансової звітності, які включають опис основних принципів облікової політики та іншу пояснювальну інформацію;
- інформацію про внутрішньогрупові операції;
- інформацію про деталізацію суттєвих статей фінансової звітності (розшифровку окремих рядків фінансової звітності);
- інформацію про діяльність небанківської фінансової групи.

Основа для думки

Ми провели аудит відповідно до вимог Закону України “Про аудит фінансової звітності та аудиторську діяльність” та Міжнародних стандартів аудиту (МСА). Наша відповідальність відповідно до цих стандартів описана далі у розділі нашого звіту “Відповідальність аудитора за аудит консолідованої фінансової звітності небанківської фінансової групи”.

Ми вважаємо, що отримані нами аудиторські докази є достатніми і прийнятними для використання їх як основи для нашої думки.

Незалежність

Ми є незалежними по відношенню до Групи відповідно до Міжнародного кодексу етики для професійних бухгалтерів (у тому числі Міжнародних стандартів незалежності) Ради з Міжнародних стандартів етики для бухгалтерів (Кодекс РМСЕБ) та етичних вимог Закону України “Про аудит фінансової звітності та аудиторську діяльність”, які стосуються нашого аудиту фінансової звітності в Україні. Ми виконали наші інші етичні обов'язки відповідно до цих вимог і Кодексу РМСЕБ.

Товариство з обмеженою відповідальністю Аудиторська фірма “ПрайсвотерхаусКуперс (Аудит)”
вул. Жилианська 75, Київ, 01032, Україна
Телефон: +380 44 354 0404, www.pwc.com/ua

Суттєва невизначеність, пов'язана з подальшою безперервною діяльністю

Ми звертаємо увагу на Примітки 4 та 31 у консолідованій фінансовій звітності, в яких описано, що з 24 лютого 2022 року на діяльність Групи має значний вплив вторгнення Російської Федерації в Україну та воєнні дії, що тривають, і невизначеність подальшого розвитку подій, включаючи інтенсивність або тривалість цих дій. Як зазначено у Примітці 4, ці події та умови разом з іншими питаннями, описаними у Примітках 4 та 31, свідчать про існування суттєвої невизначеності, яка може викликати значні сумніви у спроможності Групи продовжувати подальшу безперервну діяльність. Наша думка не є модифікованою щодо цього питання.

Пояснювальний параграф

Основа підготовки

Ми звертаємо вашу увагу на Примітку 3 до консолідованої фінансовій звітності Групи, в якій описано основу підготовки консолідованої фінансовій звітності Групи. Консолідована фінансова звітність небанківської фінансової групи станом на та за рік, що закінчився 31 грудня 2021 року підготовлена з метою дотримання відповідальною особою Групи вимог встановлених Національним банком України. Таким чином, консолідована фінансова звітність небанківської фінансової групи не має на меті та не подає об'єктивно, у всіх суттєвих аспектах, фінансовий стан групи станом на 31 грудня 2021 року та результати її діяльності і рух грошових коштів за 2021 фінансовий рік, у відповідності до вимог Міжнародних стандартів фінансової звітності. Отже, консолідована фінансова звітність небанківської фінансової групи може не підходити для інших цілей, ніж вказано вище. Наша думка не є модифікованою щодо цього питання.

Інші питання

Фінансова звітність відповідно до вимог Міжнародних стандартів фінансової звітності

ПРИВАТНЕ АКЦІОНЕРНЕ ТОВАРИСТВО “СТРАХОВА КОМПАНІЯ “УНІКА” та ПРИВАТНЕ АКЦІОНЕРНЕ ТОВАРИСТВО “СТРАХОВА КОМПАНІЯ “УНІКА ЖИТТЯ” підготували фінансову звітність станом на та за рік, що закінчився 31 грудня 2021 року, відповідно до вимог Міжнародних стандартів фінансової звітності, щодо якої ми надали окремі аудиторські звіти від 16 вересня 2022 року, адресовані акціонерам та управлінському персоналу ПРИВАТНОГО АКЦІОНЕРНОГО ТОВАРИСТВА “СТРАХОВА КОМПАНІЯ “УНІКА” та ПРИВАТНОГО АКЦІОНЕРНОГО ТОВАРИСТВА “СТРАХОВА КОМПАНІЯ “УНІКА ЖИТТЯ”. Наші аудиторські звіти містять немодифіковану думку.

Обмеження розповсюдження та використання

Наш звіт адресується виключно акціонерам і управлінському персоналу небанківської фінансової групи “УНІКА Україна” та призначений для подання до Національного банку України та не повинен передаватись чи використовуватись іншими сторонами, ніж ті, що вказані вище.

Інша інформація

Управлінський персонал несе відповідальність за іншу інформацію. Інша інформація включає консолідовану фінансову інформацію Групи станом на 31 грудня 2021 року та за рік, що закінчився на вказану дату, підготовлену відповідно до вимог наказу Міністерства фінансів України “Про затвердження Національного положення (стандарту) бухгалтерського обліку 1 “Загальні вимоги до фінансової звітності” від 7 лютого 2013 року із змінами та доповненнями (але не включає фінансову звітність та наш звіт аудитора щодо цієї фінансової звітності), яку ми отримали до дати випуску цього звіту аудитора.

Наша думка щодо консолідованої фінансової звітності не поширюється на іншу інформацію.

У зв'язку з проведенням нами аудиту консолідованої фінансової звітності наш обов'язок полягає в ознайомленні із зазначеною вище іншою інформацією та у розгляді питання про те, чи наявні суттєві невідповідності між іншою інформацією та консолідованою фінансовою звітністю або нашими знаннями, одержаними в ході аудиту, та чи не містить інша інформація інших можливих суттєвих викривлень.

Крім того, виходячи з нашого знання та розуміння суб'єкта господарювання та його середовища, отриманих у ході аудиту, ми зобов'язані повідомляти про факт виявлення суттєвих викривлень у іншій інформації, які ми отримали до дати цього аудиторського звіту. Ми не маємо що повідомити у цьому зв'язку.

Відповідальність управлінського персоналу відповідальної особи за консолідовану фінансову звітність небанківської фінансової групи

Управлінський персонал відповідальної особи Групи несе відповідальність за складання консолідованої фінансової звітності небанківської фінансової групи відповідно до вимог Положення, а також за такий внутрішній контроль, який управлінський персонал визначає потрібним для того, щоб забезпечити складання консолідованої фінансової звітності Групи, що не містять суттєвих викривлень внаслідок шахрайства або помилки.

При складанні консолідованої фінансової звітності Групи управлінський персонал відповідальної особи несе відповідальність за оцінку здатності Групи продовжувати безперервну діяльність, за розкриття у відповідних випадках відомостей, що стосуються безперервної діяльності, та за складання звітності на основі припущення про подальшу безперервну діяльність, крім випадків, коли управлінський персонал має намір ліквідувати Групу або припинити її діяльність або коли в нього відсутня жодна реальна альтернатива, крім ліквідації або припинення діяльності.

Відповідальність аудитора за аудит консолідованої фінансової звітності небанківської фінансової групи

Наша мета полягає в отриманні обґрунтованої впевненості у тому, що консолідована фінансова звітність небанківської фінансової Групи не містить суттєвих викривлень внаслідок шахрайства або помилки, та у випуску аудиторського звіту, що містить нашу думку. Обґрунтована впевненість є високим рівнем впевненості, але не є гарантією того, що аудит, проведений відповідно до МСА, завжди виявляє суттєві викривлення за їх наявності. Викривлення можуть виникати внаслідок шахрайства або помилки і вважаються суттєвими, якщо можна обґрунтовано очікувати, що окремо чи в сукупності вони вплинуть на економічні рішення користувачів, які приймаються на основі цих річних звітних даних страховика.

У ході аудиту, що проводиться відповідно до МСА, ми застосовуємо професійне судження та зберігаємо професійний скептицизм протягом всього аудиту. Крім того, ми виконуємо наступне:

- виявляємо та оцінюємо ризики суттєвого викривлення консолідованої фінансової звітності небанківської фінансової групи внаслідок шахрайства або помилки; розробляємо та виконуємо аудиторські процедури у відповідь на ці ризики; отримуємо аудиторські докази, які є належними та достатніми і надають підстави для висловлення нашої думки. Ризик невиявлення суттєвого викривлення в результаті шахрайства є вищим, ніж ризик невиявлення суттєвого викривлення в результаті помилки, оскільки шахрайські дії можуть включати змову, підробку, навмисний пропуск, викривлене подання інформації та дії в обхід системи внутрішнього контролю;
- отримуємо розуміння системи внутрішнього контролю, що стосується аудиту, з метою розробки аудиторських процедур, які відповідають обставинам, а не з метою висловлення думки щодо ефективності внутрішнього контролю Групи;
- оцінюємо належний характер застосованої облікової політики та обґрунтованість бухгалтерських оцінок і відповідного розкриття інформації, підготовленої управлінським персоналом;

- робимо висновок про правомірність застосування управлінським персоналом припущення про безперервність діяльності та на основі отриманих аудиторських доказів – висновок про наявність суттєвої невизначеності у зв'язку з подіями або умовами, які можуть викликати значні сумніви у спроможності Групи продовжувати свою діяльність на безперервній основі. Якщо ми дійшли висновку про наявність суттєвої невизначеності, ми повинні привернути увагу у нашому аудиторському звіті до відповідного розкриття інформації у річних звітних даних страховика або, якщо таке розкриття є неналежним, модифікувати нашу думку. Наші висновки ґрунтуються на аудиторських доказах, отриманих до дати нашого звіту аудитора. Проте майбутні події або умови можуть призвести до того, що Група втратить здатність продовжувати свою діяльність на безперервній основі.

Ми здійснюємо інформаційну взаємодію з управлінським персоналом, повідомляючи йому, серед іншого, про запланований обсяг та строки аудиту, а також про суттєві зауваження за результатами аудиту, у тому числі про значні недоліки системи внутрішнього контролю, які ми виявляємо у ході аудиту.

LLC AF PricewaterhouseCoopers (Audit)

ТОВ АФ "ПрайсвотерхаусКуперс (Аудит)"
Ідентифікаційний код 21603903
Номер реєстрації у Реєстрі аудиторів та
суб'єктів аудиторської діяльності 0152

Людмила Станіславівна Пахуча
Пахуча Людмила Станіславівна
Номер реєстрації у Реєстрі аудиторів та
суб'єктів аудиторської діяльності 101808

м. Київ, Україна

30 грудня 2022 року


Небанківська фінансова група "УНІКА УКРАЇНА"
Консолідований звіт про фінансовий стан

	Прим.	31 грудня 2021 року	31 грудня 2020 року (скориговано, Примітка 3)	1 січня 2020 року (скориговано, Примітка 3)
<i>У тисячах українських гривень</i>				
АКТИВИ				
Непоточні активи				
Інвестиції у боргові цінні папери	9	1 860 771	756 760	184 812
Обладнання та інші основні засоби	11	77 990	78 972	32 878
Нематеріальні активи	12	26 945	24 489	20 030
Непоточна частина відстрочених аквізиційних витрат	21	187 407	236 328	279 725
Непоточна частка перестраховиків у резерві незароблених премій	18	5 630	6 791	7 451
Розрахунки з Моторним (транспортним) страховим бюро України (МТСБУ)		55 962	56 473	52 179
Відстрочені податкові активи	24	10 390	3 156	16 343
Всього непоточних активів		2 225 095	1 162 969	593 418
Поточні активи				
Грошові кошти та їх еквіваленти	7	237 453	42 511	48 281
Депозити в банках	8	401 044	390 011	624 600
Інвестиції у боргові цінні папери, поточні	9	494 477	1 460 984	1 196 480
Дебіторська заборгованість за договорами страхування	10	333 288	326 227	174 248
Дебіторська заборгованість за договорами перестраховування	10	21 662	98 774	67 825
Інша поточна дебіторська заборгованість	10	4 691	13 550	23 262
Поточна частина відстрочених аквізиційних витрат	21	229 552	208 809	256 337
Поточна частка перестраховиків у математичних резервах	18	1 342	1 157	1 146
Поточна частка перестраховиків у резерві незароблених премій	18	115 801	101 569	86 449
Частка перестраховиків у резерві на покриття збитків	18	316 668	147 046	660 781
Передоплати та інші поточні нефінансові активи	13	81 821	83 272	27 954
Всього поточних активів		2 237 799	2 873 910	3 167 363
ВСЬОГО АКТИВІВ		4 462 894	4 036 879	3 760 781
КАПІТАЛ				
Зареєстрований капітал	19	250 383	250 383	250 383
Емісійний дохід		60 804	60 804	60 804
Резерв переоцінки цінних паперів		(47 363)	(1 834)	17 316
Нерозподілений прибуток		1 042 929	943 548	630 238
ВСЬОГО КАПІТАЛУ		1 306 753	1 252 901	958 741

Небанківська фінансова група "УНІКА УКРАЇНА"
Консолідований звіт про фінансовий стан (продовження)

	Прим.	31 грудня 2021 року	31 грудня 2020 року (скориговано, Примітка 3)	1 січня 2020 року (скориговано, Примітка 3)
<i>У тисячах українських гривень</i>				
ЗОБОВ'ЯЗАННЯ				
Непоточні зобов'язання				
Непоточна частина резерву незароблених премій, загальна сума	18	36 361	20 767	26 479
Математичні резерви, непоточна частина	18	833 193	839 020	699 564
Зобов'язання з оренди	16	26 917	30 929	-
Відстрочені податкові зобов'язання	24	-	-	1 596
Всього непоточних зобов'язань		896 471	890 716	727 639
Поточні зобов'язання				
Поточна частина резерву незароблених премій, загальна сума	18	1 004 540	869 693	729 999
Математичні резерви, поточна частина	18	81 484	63 383	132 151
Резерви на покриття збитків, загальна сума	18	608 599	358 784	851 572
Кредиторська заборгованість за договорами страхування	15	184 144	203 351	105 201
Кредиторська заборгованість за договорами перестраховування	15	233 663	278 836	202 678
Інша поточна кредиторська заборгованість	15	71 070	56 453	19 584
Поточне зобов'язання з податку на прибуток	14	20 922	12 316	6 728
Поточне зобов'язання з податку на дохід за договорами страхування	14	9 396	14 458	9 644
Нарахування та поточні забезпечення	17	34 043	26 237	16 844
Зобов'язання з оренди	16	11 809	9 751	-
Всього поточних зобов'язань		2 259 670	1 893 262	2 074 401
ВСЬОГО ЗОБОВ'ЯЗАНЬ		3 156 141	2 783 978	2 802 040
ВСЬОГО КАПІТАЛУ І ЗОБОВ'ЯЗАНЬ		4 462 894	4 036 879	3 760 781

Затверджено до випуску керівництвом 30 грудня 2022 року.


 Ульє Олена Володимирівна
 Голова Правління


 Виноградова Наталя Валентинівна
 Головний бухгалтер

Небанківська фінансова група "УНІКА УКРАЇНА "
Консолідований звіт про прибуток чи збиток та інший сукупний дохід

<i>У тисячах українських гривень</i>	2021 рік	2020 рік
Премії підписані, загальна сума	3 546 106	3 070 101
Зміни у резерві незароблених премій, загальна сума	(150 441)	(133 982)
Зароблені страхові премії	3 395 665	2 936 119
Премії, передані у перестраховання	(396 148)	(323 658)
Зміна частки перестраховиків у резерві незароблених премій	13 071	14 460
Чисті зароблені страхові премії	3 012 588	2 626 921
Страхові відшкодування виплачені, загальна сума	(1 349 466)	(1 274 235)
Виплати викупних сум	(21 724)	(10 577)
Страхові відшкодування, отримані від перестраховиків	110 118	342 128
Зміни у математичних резервах, загальна сума	(12 274)	(70 688)
Зміни у резерві на покриття збитків, загальна сума	(249 815)	492 788
Зміна частки перестраховиків у резерві на покриття збитків	169 807	(513 724)
Чиста сума понесених витрат на страхові відшкодування	(1 353 354)	(1 034 308)
Аквізиційні витрати	(999 229)	(1 033 206)
Інші витрати страхової діяльності	(8 418)	(3 631)
Результат від страхової діяльності до вирахування адміністративних та інших операційних витрат на страхову діяльність	651 587	555 776
Інвестиційні доходи	226 856	355 653
Адміністративні та інші операційні витрати	(511 621)	(471 854)
Прибуток за вирахуванням збитку/(збиток за вирахуванням прибутку) від курсових різниць	(62 806)	53 050
Фінансові витрати	(3 887)	(959)
Інші операційні доходи	14 503	5 369
Інші доходи	10 483	12 613
Інші витрати	(7 449)	(9 993)
Прибуток до оподаткування	317 666	499 655
Витрати з податку на дохід за договорами страхування	(89 653)	(78 851)
Витрати з податку на прибуток	(45 446)	(83 808)
ПРИБУТОК ЗА РІК	182 567	336 996
Інший сукупний збиток		
<i>Статті, які можуть бути у подальшому рекласифіковані у прибуток чи збиток:</i>		
Оцінка фінансових інструментів, доступних для продажу:		
- Прибутки мінус збитки, що виникли протягом року	(58 331)	(31 858)
- Прибутки мінус збитки, рекласифіковані у прибуток чи збиток у результаті вибуття	2 808	9 462
Податок на прибуток, визнаний безпосередньо в іншому сукупному доході	9 994	3 246
Інший сукупний збиток за рік	(45 529)	(19 150)
ВСЬОГО СУКУПНОГО ДОХОДУ ЗА РІК	137 038	317 846

Небанківська фінансова група "УНІКА УКРАЇНА"
Консолідований звіт про зміни в капіталі

<i>У тисячах українських гривень</i>	Статутний капітал	Емісійний дохід	Резерв переоцінки цінних паперів	Нерозподілений прибуток	Всього
Залишок на 1 січня 2020 року	250 383	60 804	17 316	630 238	958 741
Прибуток за рік	-	-	-	336 996	336 996
Інший сукупний збиток за рік	-	-	(19 150)	-	(19 150)
Всього сукупного доходу за рік	-	-	(19 150)	336 996	317 846
Дивіденди оголошені	-	-	-	(23 686)	(23 686)
Залишок на 31 грудня 2020 року	250 383	60 804	(1 834)	943 548	1 252 901
Прибуток за рік	-	-	-	182 567	182 567
Інший сукупний збиток за рік	-	-	(45 529)	-	(45 529)
Всього сукупного доходу за рік	-	-	(45 529)	182 567	137 038
Дивіденди оголошені	-	-	-	(83 186)	(83 186)
Залишок на 31 грудня 2021 року	250 383	60 804	(47 363)	1 042 929	1 306 753

Небанківська фінансова група "УНІКА УКРАЇНА"
Консолідований звіт про рух грошових коштів

<i>У тисячах українських гривень</i>	Прим.	2021 рік	2020 рік
Грошові потоки від операційної діяльності			
Прибуток до оподаткування		317 466	499 655
З коригуванням на:			
- Амортизацію основних засобів і нематеріальних активів	11, 12	26 040	15 186
- Зміну в резерві на знецінення дебіторської заборгованості та інших активів	10	8 278	35 768
- Зміну в резерві невикористаних відпусток	17	3 138	1 616
- Зміну в забезпеченнях під інші виплати працівникам	17	2 468	7 777
- Зміну в забезпеченні під майбутні виплати	17	2 200	0
- Зміну в математичному резерві	18, 20	12 274	70 688
- Зміну в резерві незароблених премій, загальна сума	18, 20	150 441	133 982
- Зміну частки перестраховиків у резерві незароблених премій	18, 20	(13 071)	(14 460)
- Зміну частки перестраховиків у математичному резерві	18, 20	(185)	(11)
- Зміну в резерві на покриття збитків, загальна сума	18, 20	249 815	(492 788)
- Зміну частки перестраховиків у резерві на покриття збитків	18, 20	(169 622)	513 735
- Зміну в сумі відстрочених аквізиційних витрат	20	28 177	90 925
- Інвестиційні доходи		(226 856)	(355 653)
- Фінансові витрати		3 887	959
- Збиток за вирахуванням прибутку/ (прибуток за вирахуванням збитку) від курсових різниць		62 806	(53 050)
- Інші немонетарні операційні статті		685	25 204
Грошові потоки, отримані від операційної діяльності до змін в операційних активах та зобов'язаннях		458 141	479 533
Зміни в операційних активах та зобов'язаннях			
Чисте збільшення дебіторської заборгованості за договорами страхування		(5 781)	(186 496)
Чисте зменшення/ (збільшення) дебіторської заборгованості за договорами перестраховування		76 946	(30 890)
Чисте (збільшення)/ зменшення іншої дебіторської заборгованості		(1 053)	5 839
Чисте зменшення/ (збільшення) інших активів		1 451	(55 318)
Чисте (зменшення)/ збільшення кредиторської заборгованості за договорами страхування		(19 061)	98 286
Чисте (зменшення)/ збільшення кредиторської заборгованості за договорами перестраховування		(46 163)	85 923
Чисте збільшення іншої поточної кредиторської заборгованості		9 188	38 408
Грошові потоки, отримані від операційної діяльності		473 668	435 285
Податок на прибуток сплачений		(35 117)	(63 383)
Податок на дохід за договорами страхування сплачений		(98 906)	(77 256)
Погашення зобов'язань з оренди - відсотки	16	(3 887)	(959)
Чисті грошові кошти, отримані від операційної діяльності		335 758	293 687

Небанківська фінансова група "УНІКА УКРАЇНА"
Консолідований звіт про рух грошових коштів (продовження)

<i>У тисячах українських гривень</i>	Прим.	2021 рік	2020 рік
Грошові потоки від інвестиційної діяльності			
Придбання основних засобів і нематеріальних активів		(18 369)	(19 435)
Реалізація основних засобів і нематеріальних активів		129	-
Придбання боргових цінних паперів		(1 754 580)	(1 953 926)
Погашення боргових цінних паперів		1 499 844	1 085 559
Відсотки отримані за від інвестицій у боргові цінні папери		202 404	312 480
Відсотки отримані за депозитами та поточними рахунками		19 078	43 888
Розміщення депозитів в банках		(540 873)	(275 955)
Повернення депозитів з банків		564 436	514 149
Розміщення коштів у Моторному (транспортному) бюро України		(10 787)	(11 022)
Чисті грошові кошти, використані в інвестиційній діяльності		(38 718)	(304 262)
Грошові потоки від фінансової діяльності			
Дивіденди, сплачені акціонерам компаній Групи	19	(83 186)	(23 686)
Погашення зобов'язань з оренди – основна сума	16	(14 389)	(5 281)
Чисті грошові кошти, використані в фінансовій діяльності		(97 575)	(28 967)
Чисте збільшення/ (зменшення) грошових коштів та їх еквівалентів		199 465	(39 542)
Вплив зміни валютних курсів на грошові кошти та їх еквіваленти		(4 523)	33 772
Грошові кошти та їх еквіваленти на початок року		42 511	48 281
Грошові кошти та їх еквіваленти на кінець року	7	237 453	42 511

Витрачання на сплату дивідендів акціонерам компаній Групи показане із урахуванням податку на доходи акціонерів-нерезидентів за 2021 рік у сумі 2 505 тисяч гривень (у 2020 році – 1 212 тисяч гривень), утриманого при виплаті дивідендів згідно з правилами податкового законодавства.

1. Інформація про небанківську фінансову групу «УНІКА УКРАЇНА»

Небанківська фінансова група «УНІКА УКРАЇНА» (надалі – Група) створена 28 жовтня 2016 року (Розпорядження Національної комісії, що здійснює державне регулювання у сфері ринків фінансових послуг, від 27.10.2016 № 2712 «Про визнання небанківської фінансової групи «УНІКА УКРАЇНА» та погодження відповідальної особи»). У своїй діяльності небанківська фінансова група «УНІКА УКРАЇНА» керується Законом України «Про страхування», Законом України «Про акціонерні товариства», Цивільним кодексом України, Господарським кодексом України, Податковим кодексом та іншими законодавчими і нормативно-правовими актами України.

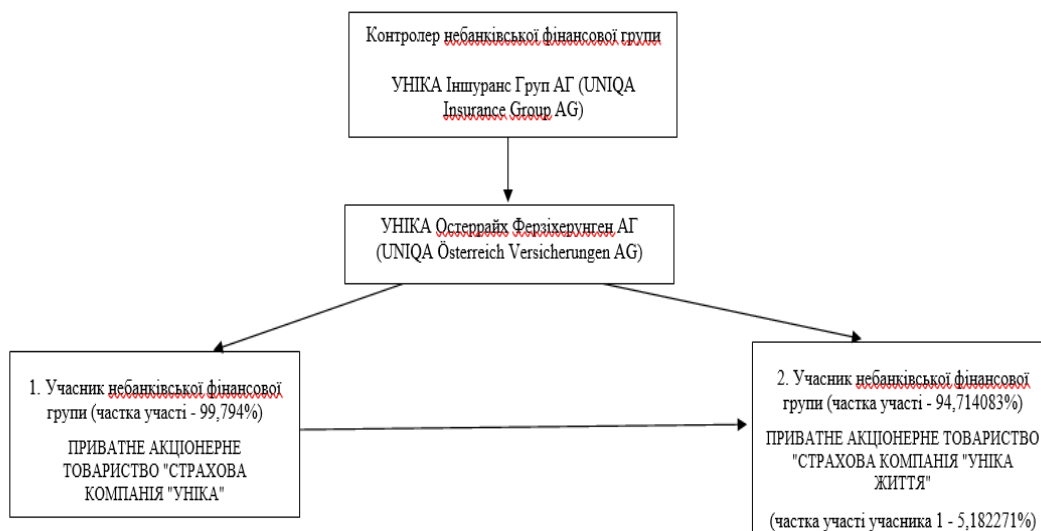
Предметом діяльності Групи є страхування, діяльність, пов'язана із формуванням, розміщенням страхових резервів та їх управлінням, у тому числі у вигляді надання послуг для інших страховиків на підставі укладених цивільно-правових угод, надання послуг (виконання робіт), якщо це безпосередньо пов'язано із зазначеними видами діяльності, а також будь-які операції для забезпечення власних господарських потреб.

Небанківська фінансова група «УНІКА УКРАЇНА» входить до складу міжнародної фінансової групи UNIQA Group.

UNIQA Group є однією з провідних страхових груп на основних ринках в Австрії, Центральній і Східній Європі. 40 компаній, що входять до складу UNIQA Group, обслуговують більше 10 мільйонів клієнтів більше ніж у 20 країнах. UNIQA є другою за величиною страховою групою в Австрії з часткою ринку більше 20%. UNIQA працює на зростаючих ринках Центральної та Східної Європи: Албанії, Боснії і Герцеговини, Болгарії, Хорватії, Чехії, Угорщини, Косово, Македонії, Чорногорії, Польщі, Румунії, Росії, Сербії, Словаччини та України. В UNIQA Group також входять страхові компанії в Швейцарії та Ліхтенштейні. У лютому 2020 року UNIQA Insurance Group оприлюднила інформацію щодо купівлі дочірніх компаній групи AXA (ARX) на зростаючих ринках Польщі, Чехії та Словаччини. Результатом придбання стали 5 мільйонів нових клієнтів і 800 мільйонів євро додаткових премій. Вартість покупки складає близько 1 мільярда євро.

Станом на кінець дня 31 грудня 2022 року контролером і власником істотної участі кожного з учасників небанківської фінансової групи «УНІКА УКРАЇНА» є УНІКА Іншуранс Груп АГ (UNIQA Insurance Group AG), УНІКА, Австрія (фактична контролююча сторона).

Структура власності небанківської фінансової групи «УНІКА УКРАЇНА» станом на 31 грудня 2021 року



Відповідальною особою небанківської фінансової групи «УНІКА УКРАЇНА» є ПРИВАТНЕ АКЦІОНЕРНЕ ТОВАРИСТВО «СТРАХОВА КОМПАНІЯ «УНІКА».

Учасники небанківської фінансової групи (зв'язані сторони через контролюючу сторону та через):

Небанківська фінансова група "УНІКА УКРАЇНА"

Примітки до консолідованої фінансової звітності станом на 31 грудня 2021 року

Учасник 1: Приватне акціонерне товариство «Страхова компанія «УНІКА» (частка участі контролера – 99,794%).

Учасник 2: Приватне акціонерне товариство «Страхова компанія «УНІКА ЖИТТЯ» (частка участі контролера – 94,714%), частка участі Учасника 1 - 5,182271%).

Група здійснює продаж більш ніж 90 видів страхових послуг, веде свою діяльність на підставі ліцензій, виданих Національною комісією, що здійснює державне регулювання у сфері ринків фінансових послуг, та має понад 31 ліцензію на надання послуг у сфері страхування. На дату складання цієї консолідованої фінансової звітності регулятором діяльності учасників небанківської фінансової групи «УНІКА УКРАЇНА» є Національний банк України.

У відповідності до чинного податкового законодавства, кожен з учасників небанківської фінансової групи «УНІКА УКРАЇНА» здійснює самостійне ведення податкового обліку та самостійно складає і надає податкову звітність, яка не підлягає консолідації.

Учасники небанківської фінансової групи «УНІКА УКРАЇНА» належать до однієї податкової юрисдикції.

Інформація про учасників Банківської групи

Учасник ПРИВАТНЕ АКЦІОНЕРНЕ ТОВАРИСТВО «СТРАХОВА КОМПАНІЯ «УНІКА».

Приватне акціонерне товариство «Страхова компанія «УНІКА» (до 2010 року – Страхова компанія «Кредо-Класик») створена 10 лютого 1994 року. Приватне акціонерне товариство «Страхова компанія «УНІКА» є повним правонаступником Приватного акціонерного товариства «Страхова компанія «Кредо-Класик» по всіх його майнових та немайнових правах та зобов'язаннях.

Компанія входить до складу міжнародної фінансової групи UNIQA.

Станом на 31 грудня 2021 року та 2020 року безпосередньої материнською компанією «ПрАТ «СК «УНІКА» є UNIQA Österreich Versicherungen AG (УНІКА Остеррайх Ферзіхерунген АГ), яка володіє 99,79% Компанії. Кінцевою материнською компанією Компанії є UNIQA Insurance Group AG (УНІКА Іншуранс Груп АГ).

Кінцевими бенефіціарними власниками «ПрАТ «СК «УНІКА» відповідно до вимог Закону України «Про запобігання та протидію легалізації (відмиванню) доходів, одержаних злочинним шляхом, фінансуванню тероризму та фінансуванню розповсюдження зброї масового знищення» є члени Правління приватного Фонду UNIQA Versicherungsverein Privatstiftung (УНІКА Ферзіхерунгсферайн Приватштіфтунг) Буркгард Карл Гантенбайн (Dr. Burkhard Karl Gantenbein) та Гаральд Роберт Вайзер (Dr. Harald Robert Weiser). УНІКА Ферзіхерунгсферайн Приватштіфтунг прямо чи опосередковано володіє загалом 49% акціонерного капіталу Компанії.

Наглядова рада «ПрАТ «СК «УНІКА» є колегіальним органом, який захищає права акціонерів, а також здійснює нагляд та регулювання діяльності Компанії. Члени Наглядової ради, що складається з 7 осіб, обираються загальними зборами акціонерів строком до 3 років (при цьому кількість термінів, на які можуть переобиратись члени Наглядової ради не обмежується).

Станом на 31 грудня 2021 року до складу Наглядової ради входили:

Посада	ПІБ
Голова Наглядової ради	Багіров Теймур Мамедович
Заступник голови Наглядової ради	Олівера Бьом
Член Наглядової ради	Фріц Трафлер
Член Наглядової ради	Ханс-Уве Мюллер
Член Наглядової ради	Єфімов Юрій Петрович
Член Наглядової ради	Адель Бахтанович
Член Наглядової ради	Симончук Володимир Миколайович

Правління «ПрАТ «СК «УНІКА» здійснює управління поточною діяльністю Компанії.

Основна діяльність. Основною діяльністю «ПрАТ «СК «УНІКА» є надання страхових послуг на території України. Компанія здійснює свою діяльність відповідно до ліцензій, виданих Національною комісією, що здійснює державне регулювання у сфері ринків фінансових послуг. Компанія має 31 ліцензію на надання послуг обов'язкового та добровільного страхування.

Компанія не має ліцензії на страхування життя.

Юридична адреса та місце провадження діяльності: 04112, м. Київ, вул. Олени Теліги, буд.6, літ. "В".

Учасник ПРИВАТНЕ АКЦІОНЕРНЕ ТОВАРИСТВО «СТРАХОВА КОМПАНІЯ «УНІКА ЖИТТЯ».

Станом на 31 грудня 2021 року та 2020 року безпосередньої материнською компанією «ПрАТ «СК «УНІКА ЖИТТЯ» є UNIQA Österreich Versicherungen AG (УНІКА Остеррайх Ферзіхерунген АГ), яка володіє 94,714% Компанії. Кінцевою материнською компанією «ПрАТ «СК «УНІКА ЖИТТЯ» є UNIQA Insurance Group AG (УНІКА Іншуранс Груп АГ).

Кінцевими бенефіціарними власниками «ПрАТ «СК «УНІКА ЖИТТЯ» відповідно до вимог Закону України «Про запобігання та протидію легалізації (відмиванню) доходів, одержаних злочинним шляхом, фінансуванню тероризму та фінансуванню розповсюдження зброї масового знищення» є члени Правління приватного Фонду UNIQA Versicherungsverein Privatstiftung (УНІКА Ферзіхерунгсферайн Приватштіфтунг) Буркгард Карл Гантенбайн (Dr. Burkhard Karl Gantenbein) та Гаральд Роберт Вайзер (Dr. Harald Robert Weiser). УНІКА Ферзіхерунгсферайн Приватштіфтунг прямо чи опосередковано володіє загалом 49% акціонерного капіталу Компанії.

Наглядова рада «ПрАТ «СК «УНІКА ЖИТТЯ» є колегіальним органом, який захищає права акціонерів, а також здійснює нагляд та регулювання діяльності Компанії. Члени Наглядової ради, що складається з 4 осіб, обираються Загальними Зборами акціонерів строком до 3 років (при цьому кількість термінів, на які можуть переобиратись члени Наглядової ради, не обмежується).

Станом на 31 грудня 2021 року до складу Наглядової ради входили:

Посада	ПІБ
Голова Наглядової ради	Багіров Теймур Мамедович
Заступник голови Наглядової ради	Йоханес Порак
Член Наглядової ради	Фріц Трафлер
Член Наглядової ради	Крістіан Куртіс

Правління «ПрАТ «СК «УНІКА ЖИТТЯ» здійснює управління поточною діяльністю Компанії.

Основна діяльність. Страхова компанія «УНІКА ЖИТТЯ» здійснює продаж страхових послуг на підставі ліцензії на провадження діяльності у сфері страхування життя, виданої Національною комісією, що здійснює державне регулювання у сфері ринків фінансових послуг.

Юридична адреса та місце провадження діяльності: 04112, м. Київ, вул. Олени Теліги, буд.6, літ. "В".

2. Економічні умови, в яких Група здійснює свою діяльність

Стрімке поширення пандемії коронавірусу COVID-19 і запроваджені для її стримування обмеження продовжували визначати ситуацію на глобальних товарних і фінансових ринках протягом 2021 року.

Макроекономічна ситуація протягом перших місяців 2021 року сприяла стабілізації фінансової системи України. Втрати внаслідок посилення карантинних заходів взимку та навесні були значно меншими для країни (приблизно 0,6% ВВП) порівняно з минулим роком. Бізнес в Україні адаптувався до ведення діяльності в нових реаліях – організував віддалений режим роботи, режим поставок і продажів.

Національний банк України проводив процентну політику, що відповідала цільовим показникам інфляції, та утримував плаваючий курс гривні. Внаслідок зростання цін на енергоресурси та паливо, яке вплинуло на всі сектори економіки, темп інфляції в Україні підвищився до 10,0% за 2021 рік (порівняно з 5,0% у 2020 році), що змусило Національний банк розпочати реалізацію політики з підвищення ключової облікової ставки після тривалого періоду її зниження – з 6,0% з червня 2020 року до 6,5% з березня 2021 року, 7,5% з квітня 2021 року, 8,0% з липня 2021 року, 8,5% з вересня 2021 року, 9,0% з грудня 2021 року і далі до 10,0% з січня 2022 року та до 25% з 3 червня 2022 року. Станом на 31 грудня 2021 року встановлений Національним банком офіційний курс обміну гривні по відношенню до євро становив 30,9226 гривні за 1 євро порівняно з 34,7396 гривні за 1 євро на 31 грудня 2020 року; офіційний курс обміну гривні по відношенню до долара США становив 27,28 гривні за 1 долар США станом на 31 грудня 2021 року порівняно з 28,27 гривні за 1 долар США на 31 грудня 2020 року. Офіційний середній курс обміну гривні по відношенню до євро становив 32,31 гривні за 1 євро за 2021 рік порівняно з 30,79 гривні за 1 євро за 2020 рік; офіційний середній курс обміну гривні

по відношенню до долара США становив 27,28 гривні за 1 долар США за 2021 рік порівняно з 26,96 гривні за 1 долар США за 2020 рік.

Військовий конфлікт на окремих територіях східної України, що розпочався навесні 2014 року, залишався неврегульованим. У грудні 2021 року – лютому 2022 року новини про нарощування збройних сил Росії вздовж російсько-українського кордону призвели до зростання занепокоєння з приводу можливого відкритого вторгнення російських збройних сил в Україну. 24 лютого 2022 року Росія розпочала повномасштабне військове вторгнення на територію України, яке має суттєвий негативний вплив на українську економіку, людей і, відповідно, на бізнес, фінансовий стан та результати діяльності Групи (для отримання докладнішої інформації див. Примітку 31). Наразі Уряд України визначив оборонну галузь та забезпечення соціальних виплат пріоритетними напрямками. Бізнес продовжує працювати, наскільки це можливо за умов війни, та сплачувати податки, відповідно забезпечуючи необхідний для фінансової системи обіг грошових коштів.

Протягом березня-грудня 2022 року активні бойові дії відбувалися в напрямку таких великих міст України, як Харків, Чернігів, Суми, Київ, Херсон, Запоріжжя, Маріуполь, Северодонецьк та інші, не припиняються ракетні удари по різних містах України, в тому числі на заході. Вже загинули та поранені десятки тисяч мирних жителів та військових, зруйнована велика кількість об'єктів як військової, так і цивільної інфраструктури, а саме: аеропорти, військові бази, житлові будинки, лікарні, школи, складські приміщення, виробничі потужності тощо. Призупинено роботу всіх портів в акваторії Чорного та Азовського морів, авіасполучення було призупинено ще до початку повномасштабного вторгнення, пошкоджена значна кількість транспортних шляхів в північних, південних та східних регіонах, основним засобом пересування в межах країни залишається залізничне сполучення. На початку квітня українським військовим вдалося звільнити від окупаційних військ країни-агресора частину захоплених територій, а саме Київську, Чернігівську, Сумську області; на початку вересня було звільнено більшу частину Харківської області, у листопаді - частину Херсонської області. У свою чергу, ворог активно перенаправляє сили на схід та південний схід України, де наразі відбуваються найважчі бої.

Окрім того, за даними ООН, кількість біженців, що виїхали з України за час війни, становить більше 7.8 млн. осіб, кількість внутрішньо-переміщених осіб перевищує 8 млн. осіб.

Від початку воєнних дій український уряд отримує фінансування та добровільні пожертви від міжнародних організацій та різних країн світу (Міжнародний Валютний Фонд, Європейський Союз, Європейський банк реконструкції та розвитку та прямі перекази коштів в якості допомоги від багатьох країн світу) для підтримання фінансової стабільності, фінансування оборонної та соціальної галузей.

Національний банк України утримував облікову ставку незмінною на рівні 10% з початку 2022 року та підвищив її до 25% з червня 2022 року.

Також з метою підтримання фінансової системи України були введені обмеження на зняття готівки, а також купівлю іноземної валюти, та запроваджено політику фіксованого, а не плаваючого валютного курсу: з 24 лютого 2022 року – на рівні 29,25 гривні за 1 долар США; 21 липня 2022 року офіційний курс підвищився до 36,57 грн за 1 долар і залишається фіксованим на цьому рівні. Більш того, була введена заборона на проведення операцій з резидентами Росії та Білорусі, а також юридичними особами, чиї бенефіціарні власники зареєстровані в цих країнах. Незважаючи на поточну невизначеність та військовий стан банківська система наразі залишається стабільною з достатнім рівнем ліквідності, усі необхідні банківські послуги доступні фізичним та юридичним особам.

15 березня 2022 року Верховна Рада України прийняла Закон України № 2120-IX «Про внесення змін до Податкового кодексу України та інших законодавчих актів України щодо дії норм на період дії воєнного стану», відповідно до якого було запроваджено:

- Право на застосування спрощеної системи оподаткування III групи за ставкою 2% суб'єктами господарювання з річним доходом до 10 млрд. грн., окрім того, знята умова щодо кількості працівників;
- Норми про звільнення від ПДВ у разі постачання товарів на користь Збройних Сил, Нацгвардії та військ територіальної оборони України, у тому числі медичних установ, крім випадків, коли такі операції з постачання товарів і послуг оподатковуються за 0% ставкою ПДВ;
- Орендодавці звільняються від сплати земельного податку та вартості оренди землі (у державній та комунальній власності), що знаходиться на територіях, на яких ведуться бойові дії, що є тимчасово окупованими територіями за переліком, визначеним Кабінетом Міністрів України, та які визначаються як забруднені вибухонебезпечними предметами та/або містять укріплення;

- До припинення дії воєнного стану, а також протягом дванадцяти місяців після його припинення приватні підприємці та особи, які здійснюють незалежну професійну діяльність, мають право не сплачувати за себе єдиний внесок на соціальне страхування;
- Призупинення податкових перевірок до припинення дії воєнного стану (якщо немає запиту на відшкодування з бюджету);
- та численні інші зміни, які мають набагато менший вплив на діяльність компаній-учасників Групи.

В таких умовах учасники Групи продовжують вести операційну діяльність (для отримання докладнішої інформації див. Примітки). Остаточний результат війни та її наслідки передбачити вкрай складно, проте очевидно, що вони матимуть вкрай негативний вплив на економіку України та бізнес компаній-учасників Групи.

3. Основні принципи облікової політики компаній-учасників Групи

Основа підготовки. Ця консолідована фінансова звітність небанківської фінансової групи «УНІКА УКРАЇНА» (надалі – консолідована фінансова звітність») підготовлена відповідно до вимог Положення про порядок нагляду на консолідованій основі за небанківськими фінансовими групами, затвердженого Постановою Правління Національного банку України №128 від 2 грудня 2021 року, зі змінами та доповненнями, з метою презентації консолідованого фінансового стану, фінансових результатів та руху грошових коштів небанківської фінансової групи «УНІКА УКРАЇНА» станом на та за рік, що закінчився 31 грудня 2021 року. Ця звітність називається консолідованою відповідно до вимог Постанови Правління Національного банку України №128 від 2 грудня 2021 року, зі змінами та доповненнями, та включає фінансові звітності учасників небанківської фінансової Групи за рік, що закінчився 31 грудня 2021 року, які відповідно до вимог Міжнародного стандарту фінансової звітності 10 «Консолідована фінансова звітність» не підлягають консолідації у зв'язку з відсутністю зв'язків контролю між учасниками небанківської фінансової групи. Відповідно консолідована фінансова звітність Групи підготовлена відповідно до вимог Положення про порядок нагляду на консолідованій основі за небанківськими фінансовими групами, затвердженого Постановою Правління Національного банку України №128 від 2 грудня 2021 року, зі змінами та доповненнями, а також основ підготовки, які викладені нижче.

Постанова Правління Національного банку України №128 від 2 грудня 2021 року, зі змінами та доповненнями, передбачає, що консолідована звітність небанківської фінансової групи складається її відповідальною особою на підставі звітностей учасників небанківської фінансової групи. Складання консолідованої звітності небанківської фінансової групи здійснюється з урахуванням Міжнародних стандартів фінансової звітності (далі – «МСФЗ») та наказу Міністерство Фінансів України №73 від 07 лютого 2013 року зі змінами та доповненнями. Окремі фінансові звітності учасників Групи, використані при складанні цієї консолідованої звітності небанківської фінансової групи, були складені відповідно до МСФЗ.

До консолідованої звітності включаються показники фінансової звітності учасників небанківської фінансової групи, які контролюються контролером небанківської фінансової групи, а також учасників небанківської фінансової групи, які є дочірніми компаніями інших учасників небанківської фінансової групи, з використанням методу повної консолідації. При складанні цієї консолідованої фінансової звітності небанківської фінансової групи, окремі фінансові звітності учасників небанківської фінансової групи об'єднуються на основі постатейного додавання відповідних активів, зобов'язань, доходів та витрат. Статутний капітал являє собою загальний випущений статутний капітал учасників небанківської фінансової групи. Нерозподілений прибуток/(непокритий збиток) включає в себе нерозподілені прибутки/(непокриті збитки) учасників небанківської фінансової групи. Залишки, операції, доходи та витрати та будь-які нереалізовані прибутки та збитки від операцій між підприємствами, що консоліднуються у звітності, в тому числі їхніх дочірніх підприємств, елімінуються в повному обсязі.

Фінансові звітності учасників небанківської фінансової групи, які контролюються контролером небанківської фінансової групи були складені за однаковий звітний період та з використанням послідовних облікових політик.

Ця консолідована фінансова звітність була складена за принципом історичної вартості з коригуваннями на початкове визнання фінансових інструментів за справедливою вартістю. Нижче описані основні принципи облікової політики, що використовувалися під час підготовки цієї консолідованої фінансової звітності. Ці принципи облікової політики застосовувалися послідовно протягом всіх періодів, представлених у звітності.

Підготовка консолідованої фінансової звітності відповідно до МСФЗ вимагає застосування певних

важливих бухгалтерських оцінок. Вона також вимагає, щоб при застосуванні облікової політики керівництво компаній-учасників Групи застосовувало власні професійні судження. Области, де такі судження є особливо важливими, області, що характеризуються високим рівнем складності, та області, в яких припущення й розрахунки мають велике значення для підготовки консолідованої фінансової звітності, описані у Примітці 4.

Безперервність діяльності. Керівництво відповідальної особи небанківської фінансової групи «УНІКА Україна» підготувало цю консолідовану фінансову звітність відповідно до принципу подальшої безперервності діяльності. Див. Примітку 4, в якій викладена інформація про фактори невизначеності, пов'язані з подіями та умовами, які можуть впливати на спроможності компаній-учасників Групи продовжувати свою безперервну діяльність.

Валюта подання. Ця консолідована фінансова звітність представлена у тисячах українських гривень ("гривень"), що є функціональною валютою та валютою подання.

Фінансові інструменти – основні терміни оцінки. Фінансові інструменти відображаються за справедливою вартістю або амортизованою вартістю залежно від їх класифікації. Нижче описано ці методи оцінки.

Справедлива вартість – це ціна, яка була б отримана від продажу активу або сплачена за зобов'язанням при звичайній операції між учасниками ринку на дату оцінки. Найкращим підтвердженням справедливої вартості є ціна на активному ринку. Активний ринок – це такий ринок, на якому операції щодо активів і зобов'язань мають місце із достатньою частотою та в достатніх обсягах для того, щоб забезпечити інформацію щодо ціноутворення на регулярній основі.

Справедлива вартість фінансових інструментів, що торгуються на активному ринку, вимірюється як добуток ціни котирування на ринку за окремим активом або зобов'язанням та їх кількості, що утримується організацією.

Для визначення справедливої вартості фінансових інструментів, за якими відсутня інформація про ринкові ціни із зовнішніх джерел, використовуються такі методи оцінки, як модель дисконтування грошових потоків, модель, заснована на інформації щодо останніх угод, здійснених між непов'язаними сторонами, або аналіз фінансової інформації про об'єкти інвестування.

Результати оцінки справедливої вартості аналізуються та розподіляються за рівнями ієрархії справедливої вартості наступним чином: (i) до Рівня 1 відносяться оцінки на основі цін котирування (без коригувань) на активних ринках для ідентичних активів та зобов'язань, (ii) до Рівня 2 – оцінки, отримані з використанням методів, згідно з якими всі суттєві вхідні дані, які використовуються, є наявними для активу чи зобов'язання безпосередньо (наприклад ціна), або опосередковано (наприклад, розраховані на основі ціни) і (iii) оцінки Рівня 3, які являють собою оцінки, що не базуються виключно на ринкових даних (тобто для оцінки необхідний значний об'єм вхідних даних, які не є наявними на ринку).

Амортизована вартість – це вартість при початковому визнанні фінансового інструмента мінус погашення основної суми боргу плюс нараховані проценти, а для фінансових активів – мінус будь-яке зменшення вартості щодо резервів під знецінення. Нараховані проценти включають амортизацію відстрочених витрат за угодою при початковому визнанні та будь-яких премій або дисконту від суми погашення із використанням методу ефективної процентної ставки. Нараховані процентні доходи та нараховані процентні витрати, в тому числі нарахований купонний дохід та амортизований дисконт або премія (у тому числі комісії, які переносяться на наступні періоди при первісному визнанні, якщо такі є), не відображаються окремо, а включаються до балансової вартості відповідних статей звіту про фінансовий стан.

Метод ефективної процентної ставки – це метод визнання процентних доходів або процентних витрат протягом відповідного періоду з метою отримання постійної процентної ставки (ефективної процентної ставки) від балансової вартості інструмента. Ефективна процентна ставка – це процентна ставка, за якою розрахункові майбутні грошові виплати або надходження (без урахування майбутніх кредитних збитків) точно дисконтуються протягом очікуваного терміну дії фінансового інструменту або, у відповідних випадках, протягом коротшого терміну до валової балансової вартості фінансового інструменту. Ефективна процентна ставка використовується для дисконтування грошових потоків по інструментах із плаваючою ставкою до наступної дати зміни процентної ставки, за винятком премії чи дисконту, які відображають кредитний спред понад плаваючу ставку, встановлену для такого інструмента, або інших змінних факторах, які не змінюються залежно від ринкових ставок. Такі премії або дисконти амортизуються протягом всього очікуваного терміну дії інструмента.

Розрахунок поточної вартості включає всі комісійні та виплати, сплачені або отримані сторонами договору, що є невід'ємною частиною ефективної процентної ставки.

Первісне визнання фінансових інструментів. Фінансові інструменти, що оцінюються за справедливою вартістю через прибуток чи збиток, спочатку визнаються за справедливою вартістю. Всі інші фінансові інструменти спочатку обліковуються за справедливою вартістю, скоригованою на витрати, понесені на здійснення операції. Найкращим підтвердженням справедливої вартості при первісному визнанні є ціна угоди. Прибуток або збиток при первісному визнанні визнається лише у тому випадку, якщо існує різниця між справедливою вартістю та ціною угоди, підтвердженням якої можуть бути інші поточні угоди з тим самим фінансовим інструментом, що спостерігаються на ринку, або методики оцінки, які у якості базових даних використовують лише дані з відкритих ринків.

Усі операції із придбання або продажу фінансових активів, що передбачають поставку протягом періоду, визначеного законодавством або традиціями ринку (угоди "звичайної" купівлі-продажу), визнаються на дату здійснення угоди, тобто на дату, коли компанії-учасники Групи зобов'язуються здійснити поставку фінансового активу. Всі інші операції з придбання фінансових інструментів визнаються тоді, коли суб'єкт господарювання стає стороною договору про придбання фінансового інструменту.

Фінансові активи – класифікація і подальша оцінка – категорії оцінки. Компанії, що входять до складу Групи, класифікують фінансові активи на такі категорії: (а) позики та дебіторська заборгованість; (б) фінансові активи, доступні для продажу; (с) фінансові активи, що утримуються до погашення, та (д) фінансові активи, які відображаються за справедливою вартістю через прибуток або збиток. Після первісного визнання фінансові активи залежно від категорії оцінюються за справедливою вартістю через прибуток чи збиток, за справедливою вартістю через інший сукупний дохід або за амортизованою вартістю.

Знецінення фінансових активів, що обліковуються за амортизованою вартістю. Збитки від знецінення визнаються у складі прибутку або збитку за період по мірі їх виникнення у результаті однієї або більше подій ("події збитку"), що відбулися після первісного визнання фінансового активу та впливають на величину чи строки розрахункових майбутніх грошових потоків, які пов'язані з фінансовим активом або із групою фінансових активів, якщо ці збитки можна оцінити з достатнім рівнем надійності.

Якщо компанія-учасник Групи «УНІКА УКРАЇНА» визначає, що не існує об'єктивних ознак знецінення для фінансового активу, оціненого на індивідуальній основі, незалежно від того, чи є актив індивідуально суттєвим чи ні, він включається до групи фінансових активів із подібними характеристиками кредитного ризику, і ця група оцінюється на предмет знецінення на колективній основі. Основним фактором, який враховує компанія-учасник Групи при оцінці фінансового активу на предмет знецінення, є його прострочений статус.

Нижче перелічені інші основні критерії, на підставі яких визначається наявність об'єктивних ознак збитку від знецінення:

- прострочення будь-якого чергового платежу, при цьому несвоєчасна оплата не може пояснюватись затримкою у роботі розрахункових систем;
- дебітор зазнає суттєвих фінансових труднощів, що підтверджує отримана компанією фінансова інформація контрагента;
- ймовірність банкрутства чи фінансової реорганізації дебітора;
- платоспроможність дебітора погіршилася внаслідок змін загальнонаціональних або місцевих економічних умов, які чинять вплив на діяльність дебітора.

Для колективної оцінки знецінення фінансові активи групуються за схожими характеристиками кредитного ризику. Ці характеристики відносяться до оцінки майбутніх грошових потоків для груп таких активів і свідчать про здатність дебіторів погасити всі належні суми відповідно до контрактних умов у відношенні оцінюваних активів.

Майбутні грошові потоки в групі фінансових активів, які колективно оцінюються на предмет знецінення, визначаються на основі контрактних грошових потоків, пов'язаних із цими активами, та на основі досвіду керівництва щодо прострочених сум, що виникнуть у майбутньому в результаті минулих збиткових подій, а також успішного повернення простроченої заборгованості. Дані минулих років коригуються з урахуванням поточних існуючих даних для відображення впливу поточних умов, які не впливали на попередні періоди, і для усунення впливу минулих умов, які не існують в даний час.

Якщо умови знеціненого фінансового активу, що обліковується за амортизованою вартістю, переглядаються чи іншим чином змінюються внаслідок фінансових труднощів контрагента чи емітента, знецінення такого активу оцінюється із використанням ефективної процентної ставки, що використовувалася до зміни його умов.

Збитки від знецінення визнаються шляхом створення резерву в розмірі, необхідному для зменшення балансової вартості активу до теперішньої вартості очікуваних майбутніх грошових потоків (не враховуючи майбутніх, ще не понесених кредитних збитків), дисконтованих за первісною ефективною процентною ставкою для даного активу. Розрахунок теперішньої вартості очікуваних майбутніх грошових потоків від фінансового активу, забезпеченого заставою, відображає грошові потоки, що можуть виникнути в результаті звернення стягнення на предмет застави за мінусом витрат на отримання та реалізацію застави, незалежно від того, наскільки ймовірно звернення стягнення на предмет застави.

Якщо в наступному періоді сума збитку від знецінення зменшується, і це зменшення може бути об'єктивно віднесене до події, що настала після визнання знецінення (як, наприклад, підвищення кредитного рейтингу дебітора), раніше відображений збиток від знецінення сторнується шляхом коригування створеного резерву через прибуток або збиток за період.

Активи, погашення яких неможливе, списуються за рахунок сформованого резерву під знецінення після завершення всіх необхідних процедур щодо відшкодування та після визначення остаточної суми збитку. Повернення раніше списаних сум кредитується на рахунок відповідних збитків від знецінення у складі прибутку чи збитку за період.

Знецінення фінансових активів, доступних для продажу, визнається у прибутку/(збитку) за період шляхом рекласифікації збитків, накопичених у капіталі. Накопичений збиток, який рекласифікується з власного капіталу в прибуток/(збиток) за період, є різницею між вартістю придбання за вирахуванням погашень, амортизації та будь-якого збитку від знецінення, раніше визнаного у прибутку або збитку, та його поточною справедливою вартістю. Якщо справедлива вартість знеціненого боргового інструмента, доступного для продажу, зростає в наступному періоді, і це збільшення можна об'єктивно пов'язати з подією, що сталася після визнання знецінення, знецінення сторнується, а сума сторнування визнається в прибутку/(збитку) за період. Сторнування збитків від знецінення інструментів власного капіталу, що обліковуються за справедливою вартістю, не може бути визнано у прибутку/(збитку) за період.

Фінансові активи – списання. Фінансові активи списуються повністю або частково, коли компанія-учасник Групи вичерпала всі практичні можливості щодо їх стягнення і дійшла висновку про необґрунтованість очікувань відносно відшкодування таких активів. Списання – це подія припинення визнання. Компанія-учасник Групи може списати фінансові активи, щодо яких ще вживаються заходи з примусового стягнення, коли компанія намагається стягнути суми заборгованості за договором, хоча у неї немає обґрунтованих очікувань щодо їх стягнення.

Припинення визнання фінансових активів. Компанія-учасник Групи припиняє визнання фінансових активів, коли (а) активи погашені або права на грошові потоки від них іншим чином закінчилися або (б) Компанія-учасник Групи передала права на грошові потоки від фінансових активів або уклала угоду щодо передачі, і при цьому (i) також передала, в основному, всі ризики та вигоди володіння цими активами або (ii) не передавала й не зберігала, в основному, всі ризики та вигоди володіння цими активами, але припинила здійснювати контроль.

Контроль зберігається, коли контрагент не має практичної можливості повністю продати актив непов'язаній стороні, не накладаючи при цьому обмежень на продаж.

Фінансові зобов'язання – категорії оцінки. Фінансові зобов'язання класифікуються як у подальшому оцінювані за амортизованою вартістю, крім: (i) фінансових зобов'язань, які оцінюються за справедливою вартістю через прибуток чи збиток: ця класифікація застосовується до похідних фінансових інструментів, фінансових зобов'язань, утримуваних для торгівлі (наприклад, короткі позиції по цінних паперах), умовної винагороди, визнаної покупцем при об'єднанні бізнесу, та інших фінансових зобов'язань, визначених як такі при первісному визнанні; та (ii) договорів фінансової гарантії та зобов'язань із надання кредитів.

Припинення визнання фінансових зобов'язань. Визнання фінансового зобов'язання припиняється, якщо зобов'язання погашене, анульоване або строк його дії минув. Якщо наявне фінансове зобов'язання замінюється іншим зобов'язанням перед тим самим кредитором на суттєво відмінних умовах, або якщо умови наявного зобов'язання значно змінені, то така заміна або зміни обліковуються як припинення визнання первісного зобов'язання і початок визнання нового

зобов'язання, а різниця в їх балансовій вартості визнається у звіті про прибуток чи збиток та інший сукупний дохід.

Взаємозалік фінансових інструментів. Взаємозалік фінансових активів та зобов'язань, з подальшим включенням до звіту про фінансовий стан лише їхньої чистої суми, може здійснюватися лише у випадку існування юридично визначеного права взаємозаліку визнаних сум, коли є намір провести розрахунок на основі чистої суми або одночасно реалізувати актив та розрахуватися за зобов'язаннями. При цьому право на взаємозалік (а) не повинне залежати від майбутніх подій та (б) повинне мати юридичну силу в усіх наступних обставинах: (i) у ході звичайного ведення бізнесу, (ii) у випадку дефолту та (iii) у випадку неплатоспроможності або банкрутства.

Грошові кошти та їх еквіваленти. Грошові кошти та їх еквіваленти складаються з залишків на поточних рахунках, відкритих в банківських установах. Грошові кошти та їх еквіваленти являють собою активи, які можна конвертувати у відому суму готівки за першою вимогою і яким притаманний незначний ризик зміни вартості. Суми, що стосуються коштів, використання яких обмежено, виключаються з грошових коштів та еквівалентів. Грошові кошти та їх еквіваленти відображаються за амортизованою вартістю.

Депозити в банках. Депозити в банках – це розміщення коштів у банках на певний термін з метою отримання процентного доходу. Депозити в банках обліковуються за амортизованою вартістю за вирахуванням резерву під знецінення.

Враховуючи законодавчі вимоги до страхових компаній щодо забезпечення платоспроможності та вимоги щодо якості активів страхової компанії, розміщення вільних коштів на депозитних рахунках можливе лише у банківських установах із високим рівнем кредитного рейтингу. Отже, при прийнятті рішення щодо розміщення коштів кожна компанія-учасник Групи перевіряє кредитний рейтинг банківської установи та аналізує наявну інформацію щодо зміни кредитного рейтингу банківської установи за попередні звітні періоди. У разі відсутності негативної інформації приймається рішення щодо розміщення коштів на депозитних рахунках.

На кожен звітну дату здійснюється обов'язкова перевірка кредитного рейтингу банківської установи, у якій компанія-учасник Групи розмістила кошти на депозитному рахунку.

Дебіторська заборгованість, у тому числі дебіторська заборгованість за страховою діяльністю. Дебіторська заборгованість, що виникла в результаті безпосередньої реалізації страхових полісів компаніями-учасниками Групи своїм клієнтам, вважається дебіторською заборгованістю, що не призначена для перепродажу, та визнається за амортизованою вартістю за вирахуванням резерву під знецінення. Сума резерву під знецінення дебіторської заборгованості визначається керівництвом Групи, виходячи з оцінки ймовірності відшкодування заборгованості після проведення аналізу строків виникнення дебіторської заборгованості, а також інших факторів, які впливають на залишки заборгованості, насамперед той факт, що за більшістю договорів страхування (іншими ніж страхування відповідальності власників транспортних засобів та добровільного страхування витрат осіб, які подорожують за кордон) у випадку прострочення страхового платежу понад 30 днів (окрім договорів фронтінгу, для яких термін прострочення страхового платежу визначено у понад 360 днів), відповідні договори страхування вважаються такими, що припинили свою дію (відповідно, за такими договорами страхування Група не формує резерв під знецінення).

Передоплати. Передоплати обліковуються за первісною вартістю мінус резерв на знецінення. Сума передоплати за придбання активу включається в його балансову вартість при отриманні Групою контролю над цим активом і наявності ймовірності того, що пов'язані з ним майбутні економічні вигоди будуть отримані компанією. Інші передоплати списуються на прибуток чи збиток після отримання товарів або послуг, за які вони були здійснені. Якщо є ознака того, що активи, товари або послуги, що відносяться до передоплати, не будуть отримані, балансова вартість передоплати підлягає списанню, і відповідний збиток від знецінення відображається в прибутку або збитку за період.

Обладнання та інші основні засоби. Обладнання та інші основні засоби обліковуються за первісною вартістю за вирахуванням накопиченої амортизації та резерву на знецінення, якщо необхідно. Первісна вартість об'єкта основних засобів складається з сум, що сплачують постачальникам активів та підрядникам за виконання будівельно-монтажних робіт (за вирахуванням непрямих податків), реєстраційних зборів, державного мита та аналогічних платежів, що здійснюються у зв'язку з придбанням (отриманням) прав на об'єкт основних засобів, сум ввізного мита, непрямих податків у зв'язку з придбанням (створенням) основних засобів (якщо вони не відшкодовуються Групі), витрат зі страхування ризиків доставки основних засобів, витрат на

транспортування, установку, монтаж, налагодження основних засобів та інших витрат, безпосередньо пов'язаних із доведенням основних засобів до стану, в якому вони придатні для використання із запланованою метою. Основні засоби амортизуються прямолінійним методом протягом строку корисного використання активу.

Балансова вартість основних засобів перевіряється на предмет зменшення корисності, коли події або зміни обставин вказують на те, що балансова вартість може не бути відшкодованою. Збитки від знецінення визнаються у складі прибутку або збитку.

Компанії-учасники Групи використовують прямолінійний метод амортизації із використанням таких строків корисного використання:

Групи основних засобів	Роки
Нерухомість	від 15 до 30
Автотранспорт	від 5 до 10
Обладнання	від 2 до 10
Інструменти, прилади, інвентар (меблі)	від 2 до 10

Прибутки або збитки від реалізації основних засобів визначаються виходячи з їхньої балансової вартості та беруться до уваги при визначенні операційного прибутку.

Активи у формі прав користування. Компанії-учасники Групи орендують різноманітні офісні приміщення та транспортні засоби. Договори можуть включати як компоненти, які є договорами оренди, так і компоненти, які не є договорами оренди. Компанії-учасники Групи розподіляють винагороду за договором між компонентами оренди та компонентами, які не є орендою, на основі їх відносної ціни відокремленої угоди.

Активи у формі права користування оцінюються за первісною вартістю, яка включає:

- суму первісної оцінки зобов'язання з оренди;
- орендні платежі на дату початку оренди чи до неї, за вирахуванням отриманих стимулюючих платежів за орендою;
- будь-які первісні прямі витрати; та
- витрати на відновлення активу до стану, який вимагається умовами договорів оренди.

Активи у формі права користування, як правило, амортизуються лінійним методом протягом строку корисного використання активу або строку оренди, залежно від того, який з них закінчиться раніше. Якщо компанія-учасник Групи достатньою мірою упевнена у виконанні опціону на придбання, вона амортизує актив у формі права користування протягом строку корисного використання базового активу. Компанія-учасник Групи розраховує амортизацію активів у формі права користування лінійним методом протягом оціночного строку їх корисного використання.

Зобов'язання з оренди. Зобов'язання, що виникають за договорами оренди, спочатку оцінюються за приведеною вартістю. Орендні зобов'язання включають чисту приведену вартість наступних орендних платежів:

- фіксованих платежів (у тому числі, по суті, фіксованих платежів) за вирахуванням будь-яких стимулюючих платежів за орендою до отримання,
- змінного орендного платежу, який залежить від індексу чи ставки, що спочатку оцінюється з використанням індексу або ставки на дату початку оренди,
- сум, очікуваних до сплати кожною компанією за гарантіями ліквідаційної вартості,
- ціни виконання опціону на придбання, за умови, що компанія-учасник Групи достатньою мірою упевнена у виконанні цього опціону, та
- сплату штрафів за припинення оренди, якщо строк оренди відображає виконання компанією опціону на припинення оренди.

Опціони на подовження та припинення оренди передбачені у низці договорів оренди приміщень та автомобілів компаній-учасників Групи «УНІКА УКРАЇНА». Ці умови використовуються для забезпечення максимальної операційної гнучкості при управлінні активами, які кожна компанія використовує у своїй діяльності. Кожна з компаній-учасників Групи має переважне право на подовження договорів оренди. Опціони на подовження (або період часу після строку, визначеного умовами опціонів на припинення оренди) включаються до строку оренди тільки у тому випадку, якщо

існує достатня впевненість у тому, що договір буде продовжено (або не буде припинено). В оцінку зобов'язання також включаються орендні платежі, які будуть здійснені у межах виконання опціонів на продовження, якщо існує достатня впевненість у тому, що оренду буде продовжено.

Орендні платежі дисконтуються з використанням процентної ставки, закладеної у договір оренди. Якщо цю ставку легко визначити неможливо, що, як правило, має місце у випадку наявних у компаній-учасників Групи договорів оренди, то кожна компанія-учасник Групи використовує ставку залучення додаткових позикових коштів – це ставка, за якою компанія могла б залучити на аналогічний строк та за аналогічного забезпечення позикові кошти, необхідні для отримання активу вартістю, аналогічною вартості активу у формі права користування в аналогічних економічних умовах.

Компанії-учасники Групи зазнають впливу ризику потенційного збільшення змінних орендних платежів у майбутньому, що залежать від індексу чи ставки, яке не відображається в орендному зобов'язанні, доки не вступить у силу. Після проведення коригувань орендних платежів, які залежать від індексу чи ставки, виконується переоцінка зобов'язання з оренди з коригуванням вартості активу у формі права користування.

Орендні платежі розподіляються між основною сумою зобов'язань та фінансовими витратами. Фінансові витрати відображаються у складі прибутку чи збитку протягом усього періоду оренди для того, щоб забезпечити постійну періодичну процентну ставку за непогашеним залишком зобов'язання за кожний період.

Платежі за короткостроковою орендою офісів, обладнання, транспортних засобів та орендою будь-яких активів із низькою вартістю визнаються лінійним методом як витрати у складі прибутку чи збитку.

Короткострокова оренда - це договір оренди строком не більше 12 місяців.

Активи з низькою вартістю включають ІТ-обладнання та невеликі предмети офісних меблів, вартість яких становить до 20 тисяч гривень (2020 рік: до 6 тисяч гривень).

Нематеріальні активи. Нематеріальні активи компаній-учасників Групи включають ліцензії та програмне забезпечення. Нематеріальні активи обліковуються за їхньою вартістю придбання плюс будь-які витрати, які можна прямо віднести до підготовки цього активу для використання за призначенням:

- витрати на установку і налагодження нематеріального активу, у тому числі витрати на виплати працівникам або гонорари спеціалістам, які виникають безпосередньо в результаті приведення активу до робочого стану;
- інші витрати, безпосередньо пов'язані з доведенням нематеріального активу до стану, у якому він придатний до використання за призначенням.

Після первісного визнання нематеріальні активи оцінюються за первісною вартістю за мінусом накопиченої амортизації.

Витрати на придбання (виготовлення) нематеріальних активів капіталізуються і амортизуються за лінійним методом протягом розрахункового строку служби активів. Розрахунковий строк служби програмного забезпечення визначається для кожного конкретного виду активу на основі строків використання аналогічних нематеріальних активів, очікуваного морального старіння, юридичних та інших подібних обмежень щодо строку використання та інших факторів і становить 2-10 років.

Витрати на обслуговування програмного забезпечення відносяться до витрат того періоду, в якому вони понесені. При цьому витрати, які призводять до вдосконалення програмного забезпечення або продовження строку його використання, включаються до балансової вартості активу.

Кредиторська заборгованість за основною діяльністю та інша кредиторська заборгованість. Кредиторська заборгованість за основною діяльністю нараховується, якщо контрагент виконав свої зобов'язання за угодою, і визнається спочатку за справедливою вартістю, а в подальшому обліковується за амортизованою вартістю.

Податок на прибуток та податок на дохід за договорами страхування. Податок на прибуток відображається у фінансовій звітності відповідно до вимог законодавства із використанням податкових ставок та законодавчих норм, які діяли або фактично були введені в дію станом на кінець звітного періоду. Витрати з податку на прибуток та податку на дохід за договорами страхування включають поточний податок, відстрочений податок, податок за договорами страхування та зміну у капіталізованому податку на дохід за договорами страхування та відображаються у складі прибутку чи збитку за рік, якщо тільки вони не мають бути відображені в іншому сукупному доході або

безпосередньо у складі капіталу у зв'язку з тим, що вони стосуються операцій, які також відображені у цьому самому або іншому звітному періоді в іншому сукупному доході або безпосередньо у складі капіталу.

Поточний податок – це сума, що, як очікується, має бути сплачена податковим органам або ними відшкодована стосовно оподатковуваних прибутків чи збитків за поточний та попередні періоди. Поточні витрати з податку на прибуток визнаються на основі податкового законодавства та чинних ставок оподаткування протягом періоду, за який отримано дохід. Якщо фінансова звітність компанії-учасниці Групи затверджується до подання відповідних податкових декларацій, оподатковуваний прибуток або податковий збиток визначаються розрахунковим шляхом. Інші податки, крім податку на прибуток та податку на дохід за договорами страхування, відображаються у складі адміністративних та інших операційних витрат.

Відстрочений податок на прибуток розраховується за методом балансових зобов'язань відносно податкових збитків та тимчасових різниць, що виникають між податковою базою активів та зобов'язань та їхньою балансовою вартістю для цілей фінансової звітності. Відповідно до виключення при початковому визнанні, відстрочений податок не визнається для тимчасових різниць, що виникають при початковому визнанні активу або зобов'язання у результаті операції, яка не є об'єднанням компаній і яка при початковому визнанні не впливає на бухгалтерський або оподатковуваний прибуток.

Суми відстрочених податків визначаються із використанням ставок оподаткування, які були введені в дію або практично були введені в дію станом на кінець звітного періоду і які, як очікується, застосовуватимуться у періоді, коли будуть сторновані тимчасові різниці або зараховані перенесені податкові збитки. Відстрочені податкові активи по тимчасових різницях, що зменшують оподатковувану базу, та перенесені на майбутні періоди податкові збитки, визнаються лише в тій мірі, в якій існує імовірність отримання достатнього оподаткованого прибутку, відносно якого можна буде реалізувати тимчасові різниці. Взаємозалік відстрочених податкових активів і зобов'язань можливий тоді, коли законодавством передбачене право взаємозаліку поточних податкових активів та поточних податкових зобов'язань і коли відстрочені податкові активи та зобов'язання відносяться до податку на прибуток, що сплачується одному й тому ж податковому органу або одною й тою ж оподатковуваною особою, або різними оподатковуваними особами, при цьому існує намір здійснити розрахунки шляхом взаємозаліку.

Податок на дохід за договорами страхування – розраховується відповідно до норм чинного податкового законодавства. Оскільки базою для розрахунку податку на дохід за договорами страхування є безпосередньо страхова премія за договором страхування, дотримуючись принципу відповідності доходів і витрат, компанії-учасники Групи визнають у складі витрат періоду тільки ту частину податку на доходи за договорами страхування, яка відповідає частині заробленої страхової премії, яку визнають у складі доходу (для учасника ПрАТ «СК «УНІКА»). Капіталізований баланс з податку на дохід за договорами страхування включається до складу передоплат та інших нефінансових активів з його подальшою амортизацією через витрати з податку на дохід за договорами страхування.

Невизначені податкові позиції. Керівництво компаній-учасників Групи оцінює невизначені податкові позиції кожної компанії на кінець кожного звітного періоду. Зобов'язання, що відображаються щодо податку на прибуток, визначаються керівництвом компаній-учасників Групи як позиції із невисокою імовірністю того, що їх вдасться відстояти у випадку виникнення претензій з боку податкових органів. Така оцінка виконується виходячи з тлумачення кожною компанією податкового законодавства, яке є чинним або фактично набуло чинності на кінець звітного періоду, та будь-якого відомого рішення судових або інших органів з подібних питань.

Нарахування, резерви зобов'язань та відрахувань. Резерви зобов'язань та відрахувань (забезпечення) – це зобов'язання нефінансового характеру із невизначеним строком або сумою. Резерви відображаються у фінансовій звітності, коли компанія-учасник Групи має теперішнє юридичне або конструктивне зобов'язання у результаті минулих подій і коли існує імовірність того, що погашення такого зобов'язання потребуватиме відтоку ресурсів, які передбачають економічні вигоди, а суму цього зобов'язання можна розрахувати з достатнім рівнем точності.

Забезпечення переглядаються на кінець кожного звітного періоду та коригуються для відображення поточної найкращої оцінки. Якщо вже немає ймовірності, що вибуття ресурсів, котрі втілюють у собі економічні вигоди, буде потрібним для погашення зобов'язання, забезпечення припиняють визнавати у обліку.

Капітал. Зареєстрований капітал включає в себе внески акціонерів відповідно до установчих документів компанії-учасника Групи. Прості акції показані у складі капіталу. Витрати, безпосередньо пов'язані з емісією нових акцій, показуються у складі капіталу як зменшення суми надходжень за вирахуванням податків.

Будь-яке перевищення справедливої вартості отриманої винагороди над номінальною вартістю випущених акцій визнається як емісійний дохід.

Дивіденди. Дивіденди обліковуються у складі зобов'язань та вираховуються з капіталу в тому періоді, в якому вони були оголошені та ухвалені.

Визнання доходів і витрат. Дохід визнається, коли виникає зростання майбутніх економічних вигід, які можливо достовірно оцінити. Дохід пов'язаний із збільшенням активу або зменшенням зобов'язання, що зумовлює зростання власного капіталу (за винятком зростання капіталу за рахунок внесків акціонерів підприємства), за умови, що сума доходу може бути достовірно визначена. Облік та визнання доходу ведеться дотримуючись принципів нарахування. Витратами звітного періоду визнаються зменшення активів або збільшення зобов'язань, що призводить до зменшення власного капіталу компаній-учасників Групи (за винятком зменшення капіталу внаслідок його вилучення або розподілу власникам), за умови, що ці витрати можуть бути достовірно оцінені. Комісійні витрати за операціями страхування визнаються витратами певного періоду одночасно з визнанням доходу, для отримання якого вони здійснені. Витрати, які неможливо прямо пов'язати з доходом певного періоду, відображаються у складі витрат того звітного періоду, в якому вони були здійснені. Якщо актив забезпечує одержання економічних вигід протягом кількох звітних періодів, то витрати визнаються шляхом систематичного розподілу його вартості (наприклад, у вигляді амортизації) між відповідними звітними періодами.

Процентні доходи та витрати за всіма борговими інструментами обліковуються відповідно до методу нарахування із використанням методу ефективної процентної ставки. Цей метод включає до складу процентних доходів та витрат і розподіляє протягом всього періоду дії усі комісії, які виплачують або отримують сторони договору і які є невід'ємною частиною ефективної процентної ставки, витрати за угодою, а також усі інші премії та дисконти.

Витрати, які є невід'ємною частиною ефективної процентної ставки, включають комісійні, отримані або сплачені у зв'язку із створенням або придбанням фінансового активу чи випуском фінансового зобов'язання, наприклад, комісійні за оцінку кредитоспроможності, врегулювання умов надання інструменту та обробку документів за угодою.

Реалізовані прибутки та збитки від продажу основних засобів розраховуються як різниця між чистим доходом від реалізації та балансовою вартістю основного засобу. Реалізовані прибутки та збитки від продажу цінних паперів, доступних для продажу, розраховуються як різниця між чистим доходом від продажу та балансовою вартістю активу плюс резерв справедливої вартості. Реалізовані прибутки та збитки визнаються у тому періоді, коли відбулася операція продажу.

Операції страхування. Страховий контракт (договір) – це контракт, згідно з яким одна сторона (страховик) приймає значний страховий ризик іншої сторони (власника страхового поліса – надалі «страхувальника»), погодившись надати компенсацію власникові страхового поліса, якщо визначена непевна майбутня подія (страховий випадок) негативно вплине на страхувальника. Визнання страхового контракту (договору) посилається на страховий ризик, що визначається МСФЗ 4 як ризик інший, ніж фінансовий ризик, переданий страхувальником емітентові. Контракт, який наражає емітента на фінансовий ризик без значного страхового ризику, не є страховим контрактом.

Страховий ризик існує, коли на момент підписання договору компанія-учасник Групи не впевнена в таких аспектах: настання страхової події, дата настання страхової події та сума відшкодування за страховою подією.

Якщо контракт віднесений до категорії страхових контрактів, він залишається таким до тих пір, поки не припиняться всі права та зобов'язання по ньому або не закінчиться термін їх дії, навіть якщо страховий ризик істотно зменшується протягом цього періоду.

Премії зароблені та резерв незароблених премій. Страхова премія визнається як премія підписана у періоді, в якому згідно з умовами договору страхування, страховик починає нести відповідальність перед страхувальником. За страховими договорами, премія за якими визначається після закінчення договору страхування (або після закінчення періоду, вказаного у договорі) та може істотно змінюватися, залежно від умов, зазначених у договорі, премія визнається в тому періоді, в якому її можна достовірно оцінити. Якщо таку премію можливо достовірно оцінити після закінчення

звітному періоду, але до дати оприлюднення фінансової звітності, то така премія визнається у звітному періоді.

Премія поступово на пропорційній основі протягом терміну дії відповідного полісу формує зароблену премію. Резерв незароблених премій складається з частини премій, яка стосується незавершеного терміну дії полісу.

Розрахунок розміру резерву незароблених премій здійснюється за кожним видом страхування окремо. Загальний розмір резерву незароблених премій дорівнює сумі розмірів резервів незароблених премій, розрахованих окремо за кожним видом страхування.

Розмір резерву незароблених премій розраховується методом "1/365" ("pro rata temporis") за всіма видами страхування та визначається як сумарне значення незароблених страхових премій за кожним договором.

Страхові відшкодування. Виплачені страхові відшкодування у звіті про прибуток чи збиток та інший сукупний дохід включають суми відшкодування і відповідні витрати на врегулювання, кошти щодо яких були перераховані пред'явникам вимог або постачальникам послуг.

На кожну звітну дату компанія-учасник Групи ПрАТ «СК «УНІКА» розраховує суму очікуваних регресів (коли у компанії виникає право регресу по страхових справах) та визнає таку суму у складі резервів збитків. Суми, що підлягають відшкодуванню за регреси, вираховуються з валової суми страхових виплат у звіті про прибуток чи збиток та інший сукупний дохід. Зміна балансу очікуваних регресів протягом звітного періоду коригує величину страхового відшкодування за звітний період.

Резерви на покриття збитків ПрАТ «СК «УНІКА» (у цьому розділі – Компанія). Резерви на покриття збитків являють собою сукупні розрахунки остаточних збитків і включають резерв заявлених, але не виплачених збитків і резерв збитків, які виникли, але не заявлені.

Зобов'язання за договорами страхування ґрунтуються на розрахунковій кінцевій вартості усіх понесених, але не врегульованих збитків у кінці звітного періоду, незалежно від того, заявлені вони чи ні, разом із відповідними витратами на врегулювання збитків.

Резерв заявлених, але не виплачених збитків (reported but not settled claims reserve – RBNS) – це оцінка обсягу зобов'язань для здійснення виплат страхових сум (страхового відшкодування) за відомими вимогами страхувальників, включаючи витрати на врегулювання збитків (експертні, консультаційні та інші витрати, пов'язані з оцінкою розміру збитку), які не оплачені або оплачені не в повному обсязі на звітну дату та які виникли в зв'язку зі страховими подіями, що мали місце в звітному або попередніх періодах, та про факт настання яких Компанію повідомлено відповідно до вимог законодавства України та/або умов страхового договору.

Величина резерву заявлених, але не виплачених збитків визначається за кожним видом страхування з урахуванням умов відповідних договорів на підставі відомих вимог страхувальників, отриманих у будь-якій формі (письмова заява, факсимільне повідомлення тощо), залежно від сум фактично понесених або очікуваних страхувальниками збитків у результаті настання страхового випадку. Величина резерву заявлених, але не виплачених збитків визначається як сума резервів заявлених, але не виплачених збитків, розрахованих за всіма видами страхування за кожною неврегульованою претензією. Якщо про страховий випадок заявлено, але розмір збитку не визначений, для розрахунку цього резерву використовується оціночна середня величина збитку, що відноситься до відповідного виду страхування, яка не перевищує страхову суму за договором страхування.

Величина резерву заявлених, але не виплачених збитків за напрямком діяльності оцінюється для кожної непогашеної вимоги. Якщо повідомляється про нещасний випадок, але збитки не визначені, резерв заявлених, але не виплачених збитків оцінюється як середня втрата, що припадає на відповідний напрямок діяльності, в межах страхової суми, що охоплюється договором страхування.

Резерв збитків, які виникли, але не заявлені (incurred but not reported claims reserve – IBNR) – це оцінка загальної суми зобов'язань для здійснення страхових виплат, які виникли у зв'язку зі страховими випадками у звітному та попередніх періодах, про факт настання яких Компанії не було заявлено на звітну дату в установленому законодавством України та/або договором порядку.

Розрахунок резерву збитків, які виникли, але не заявлені, здійснюється із застосуванням актуарних методів для аналізу розвитку збитків у страхуванні. Відповідно до Внутрішньої методики формування страхових резервів Компанії до дозволених актуарних методів належать:

- ланцюговий метод (Chain Ladder);
- метод Борнхуеттера-Фергюсона (Bornhuetter-Ferguson);

- метод Кейп-Код (Cape Code);
- Мюнхенський ланцюговий метод (Munich Chain Ladder);
- модифікація вищезазначених актуарних методів
- їх лінійна комбінація,

Модифікацією актуарних методів є розрахунок резерву збитків, які виникли, але не заявлені, з урахуванням впливу інфляції, факторів розвитку збитків (тренду), зміни коефіцієнтів збитковості.

Розрахунки резерву ланцюговим методом (включаючи модифікацію) можуть базуватися як на даних тільки за сплаченими на звітну дату збитками (страховими виплатами), так і на даних за сплаченими та заявленими збитками на звітну дату.

Розрахунок резерву збитків, які виникли, але не заявлені здійснюється за кожним видом страхування окремо. Величина резерву збитків, які виникли, але не заявлені, визначається як сума резервів збитків, які виникли, але не заявлені, розрахованих за всіма видами страхування.

При розрахунку резервів на покриття збитків дисконтування не проводиться, оскільки вимоги про виплату відшкодування і самі виплати надходять і розглядаються досить швидко.

Очікувана сума збитків збільшується для резервування додаткових витрат, пов'язаних із врегулюванням збитків.

Тест адекватності зобов'язань учасника ПрАТ «СК «УНІКА». Станом на кінець кожного звітного періоду Компанія проводить тест адекватності зобов'язань для перевірки достатності визнаних зобов'язань за вирахуванням відповідних неамортизованих відстрочених аквізиційних витрат. При проведенні цього тесту використовуються поточні оцінки майбутніх грошових потоків, витрат на врегулювання та адміністративних витрат. Будь-яка недостатня сума негайно відноситься на прибуток або збиток: спочатку списуються неамортизовані відстрочені аквізиційні витрати, а потім створюється резерв непередбачуваного ризику, що виникає в результаті тестування адекватності зобов'язань.

При проведенні перевірки адекватності зобов'язань можуть використовуватись такі методи оцінки: модель дисконтованих грошових потоків, модель опціонного ціноутворення та стохастичне моделювання.

Припущення, сформовані для перевірки адекватності зобов'язань, використовуються у майбутньому для оцінки страхових зобов'язань станом на кінець кожного наступного звітного періоду за окремими видами страхування, які за результатами перевірки виявились неадекватними. Збитки за результатами перевірки адекватності зобов'язань сторнуються у майбутніх роках на суму додатково створених зобов'язань, якщо недостатності зобов'язань більше не існує.

Описана вище перевірка адекватності зобов'язань здійснюється на рівні окремих контрактів або на рівні портфелю контрактів, які, в цілому, наражаються на схожі ризики та управляються разом як єдиний портфель.

Тест адекватності зобов'язань учасника ПрАТ «СК «УНІКА ЖИТТЯ» (у цьому розділі – Компанія). На кожну звітну дату компанія оцінює адекватність страхових резервів в контексті очікуваних майбутніх грошових потоків, а саме:

- для перевірки адекватності резерву актуарного, а саме його достатності для покриття виплат та збитків, які виникнуть за існуючими на звітну дату договорами після звітної дати, Товариство порівнює величину резервів з прогнозом майбутніх виплат та всіх пов'язаних з договором грошових потоків, таких, як витрати з врегулювання збитків (прямі витрати). Розрахунок здійснюється на рівні портфелю договорів, які, в цілому, наражаються на схожі ризики та управляються разом, як єдиний портфель. Базою розрахунку є фактична величина резерву на звітну дату та використані для формування резерву актуарні припущення, а також статистика Компанії щодо рівня смертності і збитковості, існуючих на ринку відсоткових ставок, рівня розірвань договорів страхування та фактичного рівня прямих витрат.

- для перевірки адекватності резерву бонусів, а саме його достатності для покриття виплат та збитків, які виникнуть після звітної дати за додатково прийнятими компанією зобов'язаннями (бонусами), Товариство порівнює величину резервів з прогнозом майбутніх виплат бонусів. Оскільки бонус є величиною збільшення страхових зобов'язань та виплачується разом з основною виплатою за страховим випадком, Товариство не несе додаткових витрат щодо виплати бонусів та, відповідно, не включає таких витрат до складу майбутніх грошових потоків при проведенні оцінки адекватності резерву бонусів. Розрахунок здійснюється на рівні портфелю договорів, які, в цілому, наражаються на схожі ризики та управляються разом, як єдиний портфель. Базою розрахунку є фактична

величина резерву на звітну дату та використані для формування резерву актуарні припущення, а також статистика компанії щодо рівня смертності і збитковості, існуючих на ринку відсоткових ставок та рівня розірвань договорів страхування.

- для перевірки резерву належних виплат, а саме його достатності для покриття збитків, які виникли на звітну дату, але не були врегульованими, компанія порівнює величину резервів з прогнозом майбутніх виплат за збитками, які виникли, включаючи витрати на врегулювання збитків. Товариство формує резерв належних виплат за кожною відомою вимогою щодо страхової виплати. У випадку, коли при настанні страхового випадку Товариство здійснює виплату страхової суми або фіксованого відсотку страхової суми, адекватність резерву впливає з того, що сума можливої виплати є відомою. У випадку, коли відсоток страхової суми, що має бути виплаченим, заздалегідь не є відомим, адекватність резерву оцінюється на підставі статистики за аналогічними страховими випадками. Базою розрахунку є фактична величина резерву на звітну дату, статистика компанії щодо виплати збитків, величина яких не може бути встановленою лише на підставі первинної інформації про страховий випадок, та фактичні витрати на врегулювання збитків.

Перестраховання. У ході нормальної діяльності компанії-учасники Групи передають ризики в перестраховання. Політика групи компаній передбачає перестраховання всіх значних ризиків. Сума ліміту залежить від виду страхового продукту.

Витрати на перестраховання відображаються поступово на пропорційній основі протягом терміну дії відповідного полісу. Частина премії, переданої у перестраховання, яка стосується незавершеного терміну дії полісу, відображається у складі частки перестраховика у резерві незароблених премій (для ПрАТ «СК «УНІКА») і у складі частки перестраховика у резерві довгострокових зобов'язань (для ПрАТ «СК «УНІКА ЖИТТЯ»).

Договори страхування, передані в перестраховання, не звільняють компанію-учасника Групи від її зобов'язань перед власниками страхових полісів. Активи перестраховання включають суми до отримання від перестраховальних компаній за виплаченими відшкодуваннями, включаючи відповідні витрати на врегулювання. Кредиторська заборгованість за перестрахованням являє собою зобов'язання кожної компанії передати перестраховикам премії з перестраховання.

Група регулярно оцінює свої активи перестраховання на предмет знецінення. Якщо існує об'єктивне свідчення того, що актив перестраховання знецінено, кожна компанія зменшує балансову вартість цього активу до його вартості відшкодування та визнає у звіті про прибуток чи збиток та інший сукупний дохід відповідний збиток від знецінення. Кожна компанія-учасник Групи збирає об'єктивні свідчення знецінення активу перестраховання з використанням тих же методів, які вона застосовує до фінансових активів, що обліковуються за амортизованою вартістю.

Аквізиційні витрати — це витрати, пов'язані із залученням страхувальників, укладанням договорів страхування. Вони включають оплату послуг із розробки умов правил страхування та проведення актуарних розрахунків; комісійну винагороду страховим посередникам (брокерам, агентам) за укладання й обслуговування договорів страхування, за консультування потенційних та діючих клієнтів компаній-учасників Групи та рекламування компанії-учасників Групи; відшкодування страховим агентам витрат на службові поїздки, пов'язані з виконанням їхніх обов'язків; оплату послуг спеціалістів, які оцінюють прийняті на страхування ризики; витрати на виготовлення бланків страхової документації; витрати на рекламу та інші. Аквізиційні витрати поділяються на постійні та змінні витрати.

Відстрочені аквізиційні витрати. Аквізиційні витрати, які включають витрати на виплату комісійних страховим агентам, брокерам та деякі інші витрати на здійснення страхової діяльності, які є змінними та виникають у зв'язку з придбанням або продовженням страхових полісів, відносяться на витрати майбутніх періодів і амортизуються протягом періоду, за який будуть зароблені відповідні премії. Відстрочені аквізиційні витрати розраховуються та аналізуються окремо по кожному напрямку діяльності в момент видачі страхового полісу або в кінці кожного звітного періоду, щоб переконатися в можливості їх відшкодування.

Опис страхових продуктів учасника ПрАТ «СК «УНІКА».

Діяльність Компанії представлена наступними основними видами страхових продуктів:

КАСКО – страхування наземного транспорту (крім залізничного). Предметом договору страхування є майнові інтереси, що не суперечать закону, пов'язані з володінням, користуванням і розпорядженням наземним транспортним засобом, у тому числі причепом до нього, та всіма видами транспортних засобів спеціального призначення.

Страхові ризики переважно включають:

1. Незаконне заволодіння транспортним засобом (ТЗ);
2. Дорожньо-транспортну пригоду, в т. ч. викид каменів чи інших твердих фракцій з-під коліс транспорту;
3. Протиправні дії третіх осіб;
4. Стихійне лихо (повінь, буря, ураган, смерч, шторм, злива, град, обвал, лавина, зсув, вихід ґрунтових вод, сель, удар блискавки, осідання ґрунту, землетрус, тощо);
5. Пожежу, вибух або самозаймання;
6. Самовільне падіння дерев, каміння або інших предметів; напад тварин; пошкодження ТЗ водою або іншими предметами або рідинами внаслідок аварії комунальних мереж; пошкодження ТЗ внаслідок потраплення ТЗ під дорожнє покриття. ("Інші випадки").

Об'єктом страхування за договором є автомобіль або інший наземний транспортний засіб (крім залізничного), зареєстрований в територіальних сервісних центрах, які підпорядковуються Головному Сервісному Центру Міністерства внутрішніх справ України, або в інших уповноважених державних органах. Разом з транспортним засобом може бути застраховане додаткове обладнання та / або комплектуючі елементи транспортного засобу, які встановлені на ньому, але не входять в заводську комплектацію транспортного засобу відповідно до документації заводу-виробника або його офіційного дилера (наприклад, автомобільна аудіо- і відеоапаратура, обробка салону, чохли на сидіння, додаткові прилади, світлове і сигнальне обладнання, захисна плівка, встановлена на транспортний засіб, інше). Як правило, строк дії таких договорів страхування становить один рік.

ОСЦПВ – обов'язкове страхування цивільно-правової відповідальності власників наземних транспортних засобів. Об'єктом обов'язкового страхування цивільно-правової відповідальності є майнові інтереси, що не суперечать законодавству України, пов'язані з відшкодуванням особою, цивільно-правова відповідальність якої застрахована, шкоди, заподіяної життю, здоров'ю, майну потерпілих внаслідок експлуатації забезпеченого транспортного засобу.

Строк дії договорів ОСЦПВ може становити від 15 днів до 1 року. Укладення договорів обов'язкового страхування цивільно-правової відповідальності на строк менший, ніж один рік, але не менш як на 15 днів допускається виключно щодо транспортних засобів: незареєстрованих - на час до їх реєстрації, тимчасово зареєстрованих - на час до їх постійної реєстрації, зареєстрованих на території іноземних держав - на час їх перебування на території України. Договори обов'язкового страхування цивільно-правової відповідальності власників транспортних засобів, що підлягають обов'язковому технічному контролю, укладаються на строк, що не перевищує строку чергового проходження транспортним засобом обов'язкового технічного контролю відповідно до вимог Закону України "Про дорожній рух". Звільняються від договору ОСЦПВ власників наземних транспортних засобів учасники бойових дій, постраждалі учасники Революції Гідності та особи з інвалідністю внаслідок війни, що визначені законом, особи з інвалідністю I групи, які особисто керують належними їм ТЗ, а також особи, що керують ТЗ, належним особою з інвалідністю I групи, у її присутності, звільняються від ОСЦПВ власників наземних транспортних засобів на території України. Відшкодування збитків від дорожньо-транспортної пригоди у такому випадку проводить Моторне (транспортне) страхове бюро України (МТСБУ).

Страховання майна, у тому числі від вогневих ризиків та ризиків стихійних явищ. Предметом договору страхування є майнові інтереси страхувальника (вигодонабувача), що не суперечать закону та пов'язані з володінням, користуванням, і розпорядженням застрахованим майном (іншим, ніж залізничний, наземний, повітряний, водний транспорт (морський внутрішній та інші види водного транспорту), вантаж та багаж (вантажобагаж).

Найпоширенішими страховими ризиками, що покриваються договорами за цими страховими продуктами, є:

- пожежа, вибух, підпал, удар блискавки;
- стихійні явища (зливи, сильний дощ, сильний снігопад, налипання снігу, обмерзання, тиск снігового покриву, сход лавини, шторм, ураган, буря, смерч, шквал, град, землетрус, повінь, паводок, водопілля, селевий потік, обвал скельної породи, каменепад, обвал, зсув, просідання ґрунту);
- сторонній вплив (безпосередній наїзд наземних транспортних засобів або саморушних машин; безпосередній вплив водних транспортних засобів або самохідних плаваючих інженерних споруджень; падіння на застраховане майно дерев та впливу інших об'єктів; безпосередня дія ударної хвилі надзвукового літака; падіння літаючих апаратів),
- протиправні дії третіх осіб,

- пошкодження водою внаслідок аварії водопровідних, каналізаційних, опалювальних систем та підключених до них побутових пристроїв, у т.ч. проникнення води чи інших рідин із сусідніх приміщень
- бій скла;
- електричні ризики (за наявності справних приладів, що контролюють напругу): відмови, поломки, виходу з ладу (пошкодження або знищення) застрахованого рухомого домашнього майна (побутової, електронної техніки) внаслідок раптового непередбачуваного впливу на нього внутрішнього фактору: короткого замикання, перевантаження в електромережі, падіння напруги та інших електричних впливів.

Як правило, строк дії таких договорів страхування становить один рік.

Добровільне страхування відповідальності громадян. За договорами за цим видом страхування страховик зобов'язується за обумовлену плату (страховий платіж) при настанні зазначених у страховому договорі подій (страхових випадків) в рамках застрахованої відповідальності виплатити страхувальнику або потерпілій третій особі страхове відшкодування.

Предметом страхування є майнові інтереси страхувальника, що не суперечать закону, пов'язані з його обов'язком в порядку, передбаченому чинним законодавством України, відшкодувати шкоду, заподіяну майну третіх осіб при володінні, користуванні або розпорядженні об'єктом житлової нерухомості страхувальником або іншими особами, які мають законні підстави для володіння, використання або розпорядження ним, їх родичами та/або особами, які з ними проживають та ведуть спільне господарство (застраховані особи) на основі пред'явлення законних претензій з боку постраждалих третіх осіб про захист своїх прав або інтересів, що охороняються законом та заявляються у відповідності та на основі норм діючого законодавства України.

Страховим випадком є факт виникнення відповідальності страхувальника або застрахованих осіб відповідно до чинного законодавства України щодо відшкодування шкоди, заподіяної ним/ними майну третіх осіб при володінні, користуванні або розпорядженні квартирою / житловим будинком, зазначеній/(ому) в Договорі, яка/(ий) на законних підставах знаходиться у володінні, користуванні, розпорядженні, оренді (наймі) страхувальника або застрахованих осіб, внаслідок випадкових та непередбачуваних подій, що виникли протягом дії та у місці дії договору в результаті ненавмисних дій (бездіяльності) осіб, відповідальність яких застрахована по договору (в т.ч. внаслідок пожежі і задимлення, вибуху газу, що використовується в побутових цілях, пошкодження водою або іншими рідинами (затоплення) внаслідок виливу з інженерних систем, тощо).

Як правило, строк дії таких договорів страхування становить один рік.

Добровільне медичне страхування (безперервне страхування здоров'я). Предметом страхування є ризики пов'язані із здоров'ям та працездатністю страхувальника чи застрахованої особи. Страховим випадком звернення застрахованої особи впродовж строку дії договору до лікувальних закладів з метою отримання медичної допомоги та інших послуг передбачених програмою страхування при розладі стану здоров'я, пов'язаному з гострим захворюванням, загостренням хронічного захворювання, травмою та / або у інших випадках передбачених програмою. Строк дії генеральних договорів страхування становить один рік або більше.

Добровільне страхування від нещасних випадків. Предметом договору є майнові інтереси, що не суперечать закону, пов'язані з життям, здоров'ям та працездатністю Застрахованих осіб. Страховими випадками визнаються передбачені Договором наслідки нещасного випадку, який стався у строк та на території дії Договору та які підтверджені документами, виданими компетентними органами у встановленому законом порядку, а саме: смерть або стійка втрата працездатності Застрахованої особи внаслідок нещасного випадку, травматичні ушкодження організму, що сталися внаслідок нещасного випадку.

Добровільне страхування здоров'я на випадок хвороби. Предмет договору страхування є: майнові інтереси, що не суперечать чинному законодавству України, пов'язані з життям, здоров'ям та працездатністю застрахованої особи. Перелік страхових ризиків: смерть або стійка втрата працездатності застрахованої особи внаслідок хвороби, факт встановлення діагнозу з переліку обраних та які підтверджені документами, виданими компетентними органами у встановленому законом порядку.

Страхування фінансових ризиків включає:

Перерва у діяльності: Предметом договору є майнові інтереси, пов'язані з ризиком виникнення фінансових збитків внаслідок перерви у застрахованій господарській діяльності страхувальника, що виникла з незалежних від нього причин внаслідок втрати або пошкодження Застрахованого майна

внаслідок дії застрахованих за цим договором ризиків. Тобто страхується недоотримання прибутку страхувальника, причиною виникнення якого є пошкодження або знищення майна, що безпосередньо бере участь у створенні цього прибутку.

Відповідальність директорів та посадових осіб: Предметом договору є майнові інтереси страхувальника, пов'язані з обов'язком відшкодувати шкоду, заподіяну третім особам, на підставі пред'явлення ними законних претензій про захист своїх прав або інтересів, що охороняються законом, та які заявляються у відповідності та на основі норм діючого законодавства України.

Опис страхових продуктів учасника ПрАТ «СК «УНІКА ЖИТТЯ».

Діяльність Компанії ПрАТ «СК «УНІКА ЖИТТЯ» представлена наступними основними видами страхових продуктів:

Банківське страхування - відповідно до Програм страхування №9, №10: Страхування клієнтів банку. Особами, з якими може бути укладено договір на умовах цієї програми, можуть бути особи, які уклали з банком договір про надання певних банківських послуг (зокрема, кредитний договір). Програма містить вікові обмеження та обмеження за станом здоров'я.

Страховими випадками визнаються: смерть застрахованої особи під час дії договору страхування; смерть застрахованої особи який стався під час дії договору страхування. Також, договором може бути передбачено покриття інших додаткових ризиків. Страхова сума встановлюється договором за кожним ризиком окремо. Строк страхування визначається в договорі страхування та, як правило, становить 1 рік з можливістю пролонгації.

Страхова виплата здійснюється:

- у разі смерті застрахованої особи, виплата у розмірі страхової суми, яка може визначатись кредитною заборгованістю.
- у разі настання страхового випадку, за додатковим ризиком, покриття якого передбачено додатковим страхуванням.

Вигодонабувачем за договором страхування є банк (у розмірі заборгованості за кредитом на дату настання страхового випадку). Участь у інвестиційному доході не передбачається. Страхова сума може встановлюватись у гривнях.

Корпоративне групове страхування - відповідно до Програм страхування №11 основними страховими ризиками за договорами на умовах цієї програми можуть бути: смерть застрахованої особи під час дії договору страхування; дожиття застрахованої особи до кінця дії договору страхування. Також, договором може бути передбачено страхування додаткових ризиків на умовах відповідних Програм страхування додаткових ризиків.

Страхова сума встановлюється договором за кожним ризиком окремо. Програма містить вікові обмеження та обмеження за станом здоров'я. Страхувальником за договором є юридична особа, Застрахованою особою – фізична особа (працівник). Вигодонабувачем за договором може бути страхувальник – юридична особа (роботодавець), або фізична особа – працівник (за рішенням юридичної особи – роботодавця). При достроковому розторгненні договору страхування (в разі покриття ризику дожиття), виплачується викупна сума, розміри якої зазначені в договорі страхування. Передбачається Груповий (рамочний) договір з переліком застрахованих осіб та індивідуальні договори – з кожною застрахованою особою. Розміри страхових сум встановлюються за кожною застрахованою особою, за згодою сторін. Страхова сума може встановлюватись у гривнях, євро, доларах США. Строк дії договору страхування встановлюється у цілих роках, за згодою сторін.

Індивідуальне накопичувальне страхування - Відповідно до Програм страхування №2, №3 страхування на випадок смерті та на випадок дожиття. Страхування життя відповідно до Програми здійснюється на підставі загальних положень Правил добровільного страхування життя. Страховими випадками є: смерть застрахованої особи під час дії договору страхування; дожиття застрахованої особи до кінця дії договору страхування або визначеного віку.

Страхова виплата здійснюється:

- у разі смерті застрахованої особи, виплата у розмірі страхової суми (за вирахуванням страхових платежів, що не були сплачені за поточний страховий період).
- у разі дожиття застрахованої особи до кінця дії договору страхування виплачується страхова сума.

Строк страхування (термін дії договору страхування): від 5 до 45 років. Страхові продукти містять обмеження щодо віку застрахованої особи та стану здоров'я. Умовами програм страхування передбачається гарантований інвестиційний дохід та додатковий інвестиційний дохід. Умовами договору страхування може передбачатись страхування додаткових ризиків. Також можуть бути передбачені часткові виплати протягом дії договору страхування. При достроковому розторгненні договору страхування, виплачується викупна сума, розміри якої зазначені в договорі страхування. Страхова сума може встановлюватись у гривнях, євро, доларах США.

Основним страховим ризиком зазвичай є ризик смерті застрахованої особи. Програми страхування в переважній більшості випадків містять в собі крім основного ризику «Смерть», додаткові ризики-ризик інвалідності 1, 2, 3 групи (в результаті нещасного випадку та з інших причин), травматичних ушкоджень, критичних захворювань; рідше-ризик тимчасової непрацездатності, госпіталізації (в результаті нещасного випадку та з інших причин).

Переоцінка іноземної валюти компаній-учасників Групи. Функціональною валютою компаній, які входять до складу Групи, є валюта первинного економічного середовища, в якому вона працює. Функціональною валютою компаній, які входять до складу Групи є національна валюта України – українська гривня. Суми у цій консолідованій фінансовій звітності подані в українській гривні, яка є валютою представлення.

Монетарні активи та зобов'язання в іноземній валюті перераховуються у функціональну валюту за офіційним обмінним курсом Національного банку України (НБУ) станом на кінець відповідного звітного періоду. Прибуток чи збиток, що виникають у результаті розрахунків за операціями в іноземній валюті та від перерахунку монетарних активів і зобов'язань у функціональну валюту за офіційним обмінним курсом Національного банку України на кінець року, включаються до звіту про прибуток чи збиток та інший сукупний дохід (як прибутки чи збитки від курсових різниць). Перерахунок за обмінними курсами на кінець року не застосовується до немонетарних статей.

Основні обмінні курси, що використовувались для перерахунку сум у іноземній валюті, були такими:

	31 грудня 2021 року, гривень	31 грудня 2020 року, гривень
1 долар США	27.2782	28.2746
1 євро	30.9226	34.7396

Витрати на персонал та відповідні відрахування. Зарплата, внески на загальнообов'язкове державне соціальне страхування, оплачувані щорічні відпустки та лікарняні, премії, а також негрошові винагороди нараховуються у тому році, в якому відповідні послуги надавалися працівниками компанії-учасників Групи. Компанія-учасник Групи не має жодних правових чи таких, що впливають зі сформованої ділової практики, зобов'язань з виплати пенсій або аналогічних виплат, крім платежів згідно з державним планом із встановленими внесками відповідно до законодавства.

Умовні зобов'язання. Умовні зобов'язання не визнаються у звіті про фінансовий стан, але розкриваються, за винятком випадків, коли ймовірний будь-який відтік коштів. Умовні активи не визнаються у звіті про фінансовий стан, але розкривається, коли можливий приплив економічних вигод.

Зміни у форматі представлення та виправлення помилок. Протягом 2021 року Група змінила формат представлення та презентації консолідованого звіту про фінансовий стан та консолідованого звіту про прибуток чи збиток та інший сукупний дохід для забезпечення більш коректного представлення результату від страхової діяльності. Керівництво Групи вважає, що ця зміна забезпечує надійну та більш доречну інформацію. Відповідно до вимог МСБО 1 зміни у форматі представлення були здійснені ретроспективно, а порівняльні дані за 2020 фінансовий рік були представлені належним чином для відповідності формату представлення сум поточного року.

До 2021 року Група подавали фінансову звітність за встановленими формами звітності, складеними відповідно до вимог наказу Міністерства фінансів України «Про затвердження Національного положення (стандарту) бухгалтерського обліку 1 «Загальні вимоги до фінансової звітності» від 7 лютого 2013 року зі змінами та доповненнями. Через обмеження, властиві цим формам звітності, (i) усі страхові резерви були представлені як непоточні зобов'язання, (ii) уся сума відстрочених аквізиційних витрат як непоточні активи, і (iii) уся частка перестраховиків в страхових резервах як поточні активи у консолідованому Звіті про фінансовий стан на 31 грудня 2020 р. та 1 січня 2020 р. Через зазначені вище обмеження (iv) виплачені страхові відшкодування були показані за вирахуванням страхових відшкодувань, отриманих від перестраховиків, в одному рядку та (v) витрати з податку на прибуток були представлені разом із витратами з податку на дохід за

Небанківська фінансова група "УНІКА УКРАЇНА"**Примітки до консолідованої фінансової звітності станом на 31 грудня 2021 року**

договорами страхування у консолідованому Звіті про прибутки чи збитки та інший сукупний дохід за 2020 рік, а також у консолідованому Звіті про фінансовий стан на 31 грудня 2020 року та 1 січня 2020 року. Відповідно до МСБО 8 виявлені помилки були виправлені ретроспективно, а порівняльні показники були відповідно скориговані.

Нижче показаний вплив змін в презентації для цілей представлення та виправлення помилок консолідованого Звіту про фінансовий стан станом на 31 грудня 2020 року:

	31 грудня 2020 року			
	За попередньою звітністю	Вплив зміни в презентації	Виправлення помилок	Після зміни в презентації та виправлення помилок
<i>У тисячах українських гривень</i>				
АКТИВИ				
Непоточні активи				
Інвестиції у боргові цінні папери	740 739	16 021	-	756 760
Обладнання та інші основні засоби	78 972	-	-	78 972
Нематеріальні активи	24 489	-	-	24 489
Непоточна частина відстрочених аквізичійних витрат (ii)	445 137	-	(208 809)	236 328
Непоточна частка перестраховиків у резерві незароблених премій (iii)	-	-	6 791	6 791
Розрахунки з Моторним (транспортним) страховим бюро України (МТСБУ)	56 473	-	-	56 473
Відстрочені податкові активи	3 156	-	-	3 156
Інші непоточні фінансові активи	-	-	-	-
Всього непоточних активів	1 348 966	16 021	(202 018)	1 162 969
Поточні активи				
Грошові кошти та їх еквіваленти	42 511	-	-	42 511
Поточні фінансові інвестиції	1 815 855	(1 815 855)	-	-
Депозити в банках	-	390 011	-	390 011
Інвестиції у боргові цінні папери, поточні	-	1 460 984	-	1 460 984
Дебіторська заборгованість за договорами страхування	321 860	4 367	-	326 227
Дебіторська заборгованість за договорами перестраховання	-	98 774	-	98 774
Інша поточна дебіторська заборгованість	249 666	(236 116)	-	13 550
Поточна частина відстрочених аквізичійних витрат (ii)	-	-	208 809	208 809
Поточна частка перестраховиків у резерві незароблених премій (iii)	108 360	-	(6 791)	101 569
Частка перестраховиків у резерві на покриття збитків	147 046	-	-	147 046
Поточна частка перестраховиків у математичних резервах	1 157	-	-	1 157
Передоплати та інші поточні нефінансові активи	1 404	81 868	-	83 272
Всього поточних активів	2 687 859	(15 967)	202 018	2 873 910
ВСЬОГО АКТИВІВ	4 036 825	54	-	4 036 879
КАПІТАЛ				
Зареєстрований капітал	250 383	-	-	250 383
Емісійний дохід	60 804	-	-	60 804
Резерв переоцінки цінних паперів для подальшого продажу	(1 834)	-	-	(1 834)
Нерозподілений прибуток	943 548	-	-	943 548
ВСЬОГО КАПІТАЛУ	1 252 901	-	-	1 252 901

Небанківська фінансова група "УНІКА УКРАЇНА"

Примітки до консолідованої фінансової звітності станом на 31 грудня 2021 року

31 грудня 2020 року				
	За попередньою звітністю	Вплив зміни в презентації	Виправлення помилок	Після зміни в презентації та виправлення помилок
<i>У тисячах українських гривень</i>				
ЗОБОВ'ЯЗАННЯ				
Непоточні зобов'язання				
Непоточна частина резерву незароблених премій, загальна сума (i)	890 460	-	(869 693)	20 767
Резерви на покриття збитків, загальна сума (i)	358 785	-	(358 785)	-
Математичні резерви, непоточна частина (i)	902 403	-	(63 383)	839 020
Зобов'язання з оренди	30 929	-	-	30 929
Всього непоточних зобов'язань	2 182 577	-	(1 291 861)	890 716
Поточні зобов'язання				
Поточна частина резерву незароблених премій, загальна сума (i)	-	-	869 693	869 693
Математичні резерви, поточна частина (i)	-	-	63 383	63 383
Резерви на покриття збитків, загальна сума (i)	-	-	358 784	358 784
Кредиторська заборгованість за договорами страхування	417 599	(214 248)	-	203 351
Кредиторська заборгованість за договорами перестраховання	-	278 836	-	278 836
Інша поточна кредиторська заборгованість	121 040	(64 587)	-	56 453
Поточне зобов'язання з податку на прибуток (v)	26 774	-	(14 458)	12 316
Поточне зобов'язання з податку на дохід за договорами страхування (v)	-	-	14 458	14 458
Поточні забезпечення	26 237	-	-	26 237
Зобов'язання з оренди	9 751	-	-	9 751
Всього поточних зобов'язань	601 401	1	1 291 860	1 893 262
ВСЬОГО ЗОБОВ'ЯЗАНЬ	2 783 978	1	(1)	2 783 978
ВСЬОГО КАПІТАЛУ І ЗОБОВ'ЯЗАНЬ	4 036 879	1	(1)	4 036 879

Нижче показаний вплив змін в презентації цілей представлення консолідованого Звіту про фінансовий стан станом на 1 січня 2020 року:

1 січня 2020 року				
	За попередньою звітністю	Вплив зміни в презентації	Виправлення помилок	Після зміни в презентації та виправлення помилок
<i>У тисячах українських гривень</i>				
АКТИВИ				
Непоточні активи				
Інвестиції у боргові цінні папери	177 081	7 731	-	184 812
Інші фінансові інвестиції	-	-	-	-
Обладнання та інші основні засоби	32 877	1	-	32 878
Нематеріальні активи	20 030	-	-	20 030
Непоточна частина відстрочених аквізиційних витрат (ii)	536 062	-	(256 337)	279 725
Непоточна частка перестраховиків у резерві незароблених премій (iii)	-	-	7 451	7 451
Розрахунки з Моторним (транспортним) страховим бюро України (МТСБУ)	52 179	-	-	52 179
Відстрочені податкові активи	36 255	(19 912)	-	16 343
Інші непоточні фінансові активи	-	-	-	-
Всього непоточних активів	854 484	(12 180)	(248 886)	593 418

Небанківська фінансова група "УНІКА УКРАЇНА"

Примітки до консолідованої фінансової звітності станом на 31 грудня 2021 року

	1 січня 2020 року			
	За попе- редньою звітністю	Вплив зміни в презентації	Виправлен- ня помилок	Після зміни в презен- тації та виправлен- ня помилок
<i>У тисячах українських гривень</i>				
Поточні активи				
Грошові кошти та їх еквіваленти	48 281	-	-	48 281
Поточні фінансові інвестиції	1 770 264	(1 770 264)	-	-
Депозити в банках	-	624 600	-	624 600
Інвестиції у боргові цінні папери, поточні	-	1 196 480	-	1 196 480
Дебіторська заборгованість за договорами страхування	207 596	(33 348)	-	174 248
Дебіторська заборгованість за договорами перестраховання	-	67 825	-	67 825
Інша поточна дебіторська заборгованість	122 079	(98 817)	-	23 262
Поточна частина відстрочених аквізиційних витрат (ii)	-	-	256 337	256 337
Поточна частка перестраховиків у резерві незароблених премій (iii)	93 900	-	(7 451)	86 449
Поточна частка перестраховиків у математичних резервах	1 146	-	-	1 146
Поточна частка перестраховиків у резерві на покриття збитків	660 781	-	-	660 781
Передоплати та інші поточні нефінансові активи	2 250	25 704	-	27 954
Всього поточних активів	2 906 297	12 180	248 886	3 167 363
ВСЬОГО АКТИВІВ	3 760 781	-	-	3 760 781
КАПІТАЛ				
Зареєстрований капітал	250 383	-	-	250 383
Емісійний дохід	60 804	-	-	60 804
Резерв переоцінки цінних паперів для подальшого продажу	17 316	-	-	17 316
Нерозподілений прибуток	630 238	-	-	630 238
ВСЬОГО КАПІТАЛУ	958 741	-	-	958 741
ЗОБОВ'ЯЗАННЯ				
Непоточні зобов'язання				
Непоточна частина резерву незароблених премій, загальна сума (i)	756 478	-	(729 999)	26 479
Математичні резерви, непоточна частина (i)	831 715	-	(132 151)	699 564
Резерви на покриття збитків, загальна сума (i)	851 571	-	(851 571)	-
Відстрочені податкові зобов'язання	-	1 596	-	1 596
Всього непоточних зобов'язань	2 439 764	1 596	(1 713 721)	727 639
Поточні зобов'язання				
Поточна частина резерву незароблених премій, загальна сума (i)	-	-	729 999	729 999
Математичні резерви, поточна частина (i)	-	-	132 151	132 151
Резерви на покриття збитків, загальна сума (i)	-	-	851 572	851 572
Кредиторська заборгованість за договорами страхування	250 582	(145 381)	-	105 201
Кредиторська заборгованість за договорами перестраховання	-	202 678	-	202 678
Інша поточна кредиторська заборгованість	78 477	(58 893)	-	19 584
Поточне зобов'язання з податку на прибуток (v)	16 372	-	(9 644)	6 728
Поточне зобов'язання з податку на дохід за договорами страхування (v)	-	-	9 644	9 644
Поточні забезпечення	16 845	-	-	16 844

Небанківська фінансова група "УНІКА УКРАЇНА"

Примітки до консолідованої фінансової звітності станом на 31 грудня 2021 року

	1 січня 2020 року			
	За попе- редньою звітністю	Вплив зміни в презентації	Виправлен- ня помилок	Після зміни в презен- тації та виправлен- ня помилок
<i>У тисячах українських гривень</i>				
Всього поточних зобов'язань	362 276	(1 596)	983 723	2 074 401
ВСЬОГО ЗОБОВ'ЯЗАНЬ	2 802 040	-	(729 998)	2 802 040
ВСЬОГО КАПІТАЛУ І ЗОБОВ'ЯЗАНЬ	3 760 781	-	(729 998)	3 760 781

Нижче показаний вплив рекласифікацій, зміни презентації та виправлення помилок для цілей представлення консолідованого звіту при прибутку або збитку та інший сукупний дохід за 2020 рік:

	За попе- редньою звітністю	Вплив зміни в презентації	Виправлен- ня помилок	Після зміни в презен- тації та виправлен- ня помилок
<i>У тисячах українських гривень</i>				
Премії підписані, загальна сума	3 070 101	-	-	3 070 101
Зміни у резерві незароблених премій, загальна сума	(133 982)	-	-	(133 982)
Зароблені страхові премії	2 936 119	-	-	2 936 119
Премії, передані у перестраховування	(323 658)	-	-	(323 658)
Зміна частки перестраховиків у резерві незароблених премій	14 460	-	-	14 460
Чисті зароблені страхові премії	2 626 921	-	-	2 626 921
Чисті понесені збитки за страховими виплатами (iv)	(942 684)	-	942 684	-
Страхові відшкодування виплачені, загальна сума (iv)	-	-	(1 274 235)	(1 274 235)
Виплати викупних сум (iii)	-	-	(10 577)	(10 577)
Страхові відшкодування, отримані від перестраховиків (iv)	-	-	342 128	342 128
Зміни у математичних резервах, загальна сума	(70 688)	-	-	(70 688)
Зміни у резерві на покриття збитків, загальна сума	492 787	-	1	492 788
Зміна частки перестраховиків у резерві на покриття збитків	(513 724)	-	-	(513 724)
Чиста сума понесених витрат на страхові відшкодування	(1 034 309)	-	1	(1 034 308)
Аквізиційні витрати	(1 056 403)	23 197	-	(1 033 206)
Інші витрати страхової діяльності	-	(3 631)	-	(3 631)
Результат від страхової діяльності до вирахування адміністративних та інших операційних витрат на страхову діяльність	536 209	19 566	1	555 776
Інвестиційні доходи	236 550	119 103	-	355 653
Адміністративні та інші операційні витрати	(515 430)	43 576	-	(471 854)
Прибуток за вирахуванням збитку/(збиток за вирахуванням прибутку) від курсових різниць	-	53 050	-	53 050
Фінансові витрати	(28)	(931)	-	(959)
Інші операційні доходи	250 047	(244 678)	-	5 369
Інші доходи	20 329	(7 716)	-	12 613
Інші витрати	(28 022)	18 029	-	(9 993)
Прибуток до оподаткування	499 655	(1)	1	499 655

Небанківська фінансова група "УНІКА УКРАЇНА"

Примітки до консолідованої фінансової звітності станом на 31 грудня 2021 року

<i>У тисячах українських гривень</i>	За попе- редньою звітністю	Вплив зміни в презентації	Виправлен- ня помилок	Після зміни в презен- тації та виправлен- ня помилок
Витрати з податку на дохід за договорами страхування (v)	-	-	(78 851)	(78 851)
Витрати з податку на прибуток (v)	(162 659)	-	78 851	(83 808)
ПРИБУТОК ЗА РІК	336 996	(1)	1	336 996
Інший сукупний збиток				
<i>Статті, які можуть бути у подальшому рекласифіковані у прибуток чи збиток:</i>				
<i>Оцінка фінансових інструментів, доступних для продажу:</i>				
- Прибутки мінус збитки, що виникли протягом року	(19 150)	-	(12 708)	(31 858)
- Прибутки мінус збитки, рекласифіковані у прибуток чи збиток у результаті вибуття	-	-	9 462	9 462
Податок на прибуток, визнаний безпосередньо в іншому сукупному доході	-	-	3 246	3 246
Інший сукупний збиток за рік	(19 150)	-	-	(19 150)
ВСЬОГО СУКУПНОГО ДОХОДУ ЗА РІК	317 846	(1)	1	317 846

Група змінила формат представлення операційних грошових потоків із прямого методу на непрямий, щоб узгодити презентацію консолідованого Звіту про рух грошових коштів з Групою UNIQA Insurance AG, оскільки контролери Групи є одними з основних користувачів її консолідованої фінансової звітності. Зміни у форматі представлення та презентації консолідованої фінансової звітності Групи суттєво не вплинули на загальні операційні, фінансові та інвестиційні грошові потоки.

4. Основні облікові оцінки та судження при застосуванні облікової політикиУчасник ПрАТ «СК «УНІКА».

Компанія використовує оцінки та припущення, які впливають на суми, що визнаються у фінансовій звітності, та на балансову вартість активів і зобов'язань протягом наступного фінансового року. Оцінки та судження постійно оцінюються і базуються на попередньому досвіді керівництва та інших факторах, у тому числі на очікуваннях щодо майбутніх подій, які вважаються обґрунтованими за існуючих обставин. Крім суджень, які передбачають облікові оцінки, керівництво Компанії також використовує професійні судження при застосуванні облікової політики. Професійні судження, які чинять найбільш суттєвий вплив на суми, що відображаються у фінансовій звітності, та оцінки, результатом яких можуть бути значні коригування балансової вартості активів і зобов'язань протягом наступного фінансового року, включають:

Резерв на покриття збитків і витрати на врегулювання збитків. У відповідності з діючими законодавчими та нормативними актами, які регулюють страхову діяльність, а також у відповідності до вимог МСФЗ, Компанія зобов'язана створювати резерви на покриття збитків та резерви витрат на врегулювання збитків, що виникають у результаті діяльності Компанії по загальному страхуванню. Ці резерви являють собою очікувані остаточні витрати на виплату відшкодувань за страховими подіями, які настали до закінчення звітного періоду, але які все ще залишаються невиплаченими станом на кінець звітного періоду. Компанія створює резерви за напрямками діяльності, видами і сумами страхового покриття. Резерви на покриття збитків відносяться до двох категорій: резерв заявлених, але не виплачених і резерв збитків, які виникли, але не заявлені.

Компанія створює резерви на покриття заявлених збитків на основі оціночних майбутніх виплат для покриття заявлених збитків по загальній страховій діяльності. Оціночні розрахунки Компанії ґрунтуються на фактах, які є наявними у момент резервування. При створенні цих резервів дисконтування не проводиться. При цьому в обліку визнаються оціночні витрати на остаточне врегулювання

невиконаних вимог, а також інші фактори, які можуть впливати на суми відповідних резервів, одні з яких є суб'єктивними, а інші залежать від майбутніх подій.

При створенні резервів збитків понесених, але ще не заявлених, Компанія не проводить їх дисконтування. При цьому в обліку визнаються оціночні витрати на покриття збитків по страхових подіях, які вже настали, але про які ще не було заявлено. Ці резерви створюються для відображення оціночних витрат, необхідних для остаточної виплати відшкодувань на покриття цих ще не заявлених збитків. Оскільки ці збитки ще не заявлені, Компанія використовує історичну інформацію та статистичні моделі за напрямками діяльності, видами і сумами страхового покриття для розрахунку резервів збитків понесених, але ще не заявлених. При оцінці резервів збитків понесених, але ще не заявлених Компанія також використовує дані про тенденції заявлених збитків, суттєвості сум збитків, збільшення ризику, а також враховує інші фактори. Компанія переглядає оцінку цих резервів після отримання додаткової інформації та фактичних повідомлень про виникнення збитків. У Компанії відсутні значні довгострокові напрямки діяльності. Аналіз чутливості резерву на покриття збитків надано у Примітці 25.

Додатково Компанія проводить тест адекватності зобов'язань для перевірки адекватності договірних зобов'язань за вирахуванням відповідних неамортизованих відстрочених аквізиційних витрат станом на кінець кожного звітного періоду. Перевірка адекватності зобов'язань здійснюється за сукупністю договорів, якими передбачено страхування подібних ризиків та які управляються разом як єдиний страховий портфель. При проведенні цього тесту використовуються поточні оцінки майбутніх договірних грошових потоків, витрат на врегулювання та адміністративних витрат. Методика перевірки адекватності страхових зобов'язань передбачає порівняння розміру сформованого технічного резерву, зменшеного на розмір відповідних відстрочених аквізиційних витрат, з поточною вартістю майбутніх грошових потоків за договорами, а саме вартістю майбутніх страхових виплат за договорами, включаючи доходи від реалізації регресних вимог, та витрат, пов'язаних із виконанням таких договорів. До майбутніх грошових потоків не включається інвестиційний дохід страховика.

Якщо за результатом перевірки адекватності страхових зобов'язань по портфелю розмір сформованого технічного резерву, зменшений на розмір відповідних відстрочених аквізиційних витрат, є меншим від поточної вартості майбутніх страхових виплат за договорами та витрат, пов'язаних із виконанням таких договорів, різниця (нестача сформованого технічного резерву) визнається як додаткове зобов'язання у відповідному технічному резерві.

При створенні резервів Компанії важливим аспектом є час, необхідний для отримання повідомлення про настання страхової події та виплати відповідного відшкодування. Повідомлення за короткостроковими страховими зобов'язаннями по відшкодуванню збитків наприклад, тих, які виникають в результаті пошкодження майна, зазвичай надходять одразу після настання страхової події. Відповідні відшкодування, як правило, виплачуються протягом місяця з моменту отримання заяви на виплату страхового відшкодування.

При визначенні суми резервів та проведенні тесту адекватності зобов'язань Компанія враховує попередній досвід і минулі виплати на покриття збитків, існуючі суми невиплачених відшкодувань і види страхового покриття. Крім того, судові рішення, економічні умови і громадська думка можуть впливати на суму остаточних витрат на врегулювання, отже, і на оцінку резервів Компанії. Протягом періоду між датою настання страхової події, датою повідомлення про настання страхової події та датою остаточної виплати відшкодування можуть відбуватися зміни обставин, які можуть призвести до зміни суми створених резервів. Відповідно, Компанія регулярно переглядає та переоцінює суми резервів. Суми, які остаточно виплачуються на покриття збитків (у тому числі тих, що виникли, але не заявлені) та витрат на врегулювання збитків, можуть істотно відрізнятися від сум первісно створених резервів.

Учасник ПрАТ «СК «УНІКА ЖИТТЯ».

Компанія використовує оцінки та припущення, які впливають на суми, що визнаються у фінансовій звітності, та на балансову вартість активів і зобов'язань протягом наступного фінансового року. Оцінки та судження постійно оцінюються і базуються на попередньому досвіді керівництва та інших факторах, у тому числі на очікуваннях щодо майбутніх подій, які вважаються обґрунтованими за існуючих обставин. Крім суджень, які передбачають облікові оцінки, керівництво Компанії також використовує професійні судження при застосуванні облікової політики. Професійні судження, які чинять найбільш суттєвий вплив на суми, що відображаються у фінансовій звітності, та оцінки, результатом яких можуть бути значні коригування балансової вартості активів і зобов'язань протягом наступного фінансового року, включають:

Зобов'язання за страховими договорами. Оцінка майбутніх виплат та премій, що виникають за довгостроковими страховими договорами, є важливою обліковою оцінкою Компанії. Існують джерела невизначеності, що мають бути розглянуті при оцінці зобов'язань, а також припущення, використані щодо смертності, захворюваності, тривалості життя, доходності інвестицій, витрат, частоти розірвання договорів та виплат викупних сум та ставок дисконтування.

Облікові оцінки застосовуються стосовно очікуваної кількості смертей за кожний із років, протягом яких Компанія несе відповідний ризик. Компанія здійснює такі оцінки на основі базових таблиць смертності та середньої очікуваної тривалості життя в Україні та ануїтетних таблиць. За договорами, які страхують ризики дожиття, створюється належний, але не надмірно консервативний резерв під очікуване зниження рівня смертності. Оціночна кількість випадків смерті визначає вартість страхових виплат та вартість оціночних премій.

Також облікові оцінки застосовуються до майбутнього інвестиційного доходу від активів, що забезпечують довгострокові страхові договори. Оцінки базуються як на поточній ринковій доходності, так і на прогнозах економічних та фінансових змін.

Аналіз чутливості зобов'язань за страховими договорами наведений у Примітці 25.

Зобов'язання за договорами страхування життя базуються або на поточних припущеннях, або на припущеннях, встановлених на початку строку договору, які відображають найкращу оцінку на цей час і збільшуються із запасом на ризик і несприятливі відхилення. Всі договори підлягають тестуванню адекватності зобов'язань, яке відображає найкращу поточну оцінку керівництвом майбутніх потоків грошових коштів за страховими договорами, витрат на врегулювання та адміністративних витрат, а також інвестиційного доходу від активів, що забезпечують такі зобов'язання.

Безперервність діяльності компаній-учасників Групи. Керівництво підготувало цю консолідовану фінансову звітність відповідно до принципу подальшої безперервності діяльності. При формуванні цього професійного судження керівництво врахувало її фінансовий стан, поточні плани, прибутковість діяльності та доступ до фінансових ресурсів, а також проаналізувало вплив макроекономічних тенденцій та подій після звітної дати на діяльність компаній-учасників.

Після дати цієї консолідованої фінансової звітності, 24 лютого 2022 року, Російська Федерація розпочала неспровоковану повномасштабну військову агресію в Україні. Негайно після цього урядом України було введено військовий стан та відповідні тимчасові обмеження, які впливають на економічні умови. Додаткову інформацію про ці події після закінчення звітного періоду наведено також у Примітці 31.

Оскільки російське воєнне вторгнення в Україну відбувається з численних напрямків, деякі регіони України залишаються ареною інтенсивних бойових дій або тимчасово окуповані. Компанії провадять діяльність та надає послуги на всій території України за винятком тимчасово окупованих територій або територій, де ведуться активні бойові дії, отже, ці події мають суттєвий негативний вплив на українську економіку і, відповідно, на бізнес, фінансовий стан та результати діяльності компаній.

Станом на дату випуску цієї консолідованої фінансової звітності не було пошкоджень критично важливих активів, які перешкоджали б обом компаніям продовжувати діяльність. Компанії-учасники не мають суттєвих активів у зоні активних воєнних дій або на тимчасово окупованих територіях.

Станом на 31 грудня 2021 року компанії-учасники Групи дотримувалися усіх зовнішніх регуляторних вимог. Керівництво планує своєчасно обслуговувати зобов'язання компаній у відповідності до умов укладених договорів. Виходячи з прогнозів керівництва, очікується, що компанії матимуть достатньо ліквідних активів для виконання всіх вимог законодавства щодо платоспроможності та достатності капіталу. Виходячи зі стану справ на дату випуску цієї консолідованої фінансової звітності, а також прогнозів керівництва, Група «УНІКА УКРАЇНА» не очікує значних складнощів з виконанням вимог Національного банку щодо платоспроможності та достатності капіталу протягом наступних 12 місяців. Компанії Групи мають достатній обсяг ліквідних активів (грошові кошти та їх еквіваленти, депозити в банках, інвестиції в цінні папери) для покриття короткострокових фінансових зобов'язань та страхових резервів.

Попри тимчасові регуляторні обмеження на міжнародні валютні перекази, кожна компанія зможе здійснити усі належні виплати після скасування таких обмежень, оскільки кожна компанія має достатньо коштів. Усі перестраховики, перед якими компанії Групи мають заборгованість за преміями з перестрахування, були поінформовані про мораторій на міжнародні валютні операції.

Компанії-учасники Групи отримала підтвердження, що перестраховики продовжать нести їхню частку відповідальності та виконувати свої зобов'язання за договорами перестраховання, отже, керівництво Групи «УНІКА УКРАЇНА» вважає, що затримка чи перенесення дати виплати премій із перестраховання не матиме впливу на продовження перестраховання.

Виходячи з наступних прогнозів, керівництво Групи не очікує проблем з ліквідністю та дотриманням регуляторних вимог:

- 1) падіння продажів у порівнянні з минулим роком за рахунок різкого скорочення нового бізнесу, погіршення поновлення та зростання списання неоплаченої дебіторської заборгованості у 2-му кварталі 2022 року з помірним покращенням у 3-4 кварталах 2022 року і в подальшому;
- 2) зосередження на роботі з підтримки поновлення існуючого бізнесу в основних напрямках – КАСКО, ОСЦВП, добровільне медичне страхування та страхування майна, банківське страхування, корпоративне групове страхування, індивідуальне накопичувальне страхування - та використання можливостей для розширення продажів – фокусування на он-лайн продажах разом із розвитком он-лайн інструментів (чатботи, он-лайн калькулятори та інші);
- 3) поліпшення збитковості у 2-3 кварталах 2022 року за рахунок скорочення кількості звернень та поступового повернення до довоєнного рівня у 4 кварталі 2022 року; скорочення страхових витрат у зв'язку з падінням бізнесу;
- 4) скорочення адміністративних витрат за рахунок перегляду зайнятості співробітників, скорочення рекламних витрат, скасування внутрішньогрупових корпоративних витрат на період дії воєнного стану.

У разі найгіршого сценарію розвитку подій, за якого інтенсивні воєнні дії відбуватимуться по всій території України, можна припустити, що це матиме вплив на діяльність Групи, тривалість якого неможливо спрогнозувати. Ці обставини являють собою фактор невизначеності поза контролем Групи «УНІКА УКРАЇНА».

Керівництво Групи вжило належних заходів для забезпечення безперервної діяльності Групи та зробило такі припущення у своєму прогнозі на дванадцять місяців з дати цієї консолідованої фінансової звітності:

- інтенсивність воєнних дій та охоплення територій України, на які вторглися російські війська, значно не збільшаться;
- компанії-учасники Групи зможуть забезпечити безперебійну роботу критичної ІТ-інфраструктури та доступність свого персоналу у відповідності до заходів, вжитих керівництвом та передбачених планом безперервності діяльності;
- наявна ліквідність, а також надходження від погашення існуючої дебіторської заборгованості та укладення нових договорів страхування дозволять компаніям-учасникам Групи фінансувати операційні витрати та продовжувати обслуговувати зобов'язання компаній Групи, в тому числі щодо страхових відшкодувань.

Керівництво проаналізувало здатність Групи продовжувати подальшу безперервну діяльність станом на дату випуску цієї консолідованої фінансової звітності та дійшло висновку, що існує лише один суттєвий фактор невизначеності щодо подальшої значної ескалації воєнних дій, що може призвести до дестабілізації діяльності Групи, який може викликати значні сумніви у спроможності Групи продовжувати безперервну діяльність. Отже, компанії Групи можуть бути не у змозі реалізувати свої активи та погасити зобов'язання за звичайного перебігу господарської діяльності. Спираючись на ці фактори, керівництво обґрунтовано очікує наявність у Групи достатніх ресурсів для управління діяльністю протягом наступних дванадцяти місяців з дати цієї консолідованої фінансової звітності. Керівництво продовжить відстежувати потенційний вплив та вживатиме усіх можливих заходів для мінімізації будь-яких наслідків.

З урахуванням цих та інших заходів керівництво Групи «УНІКА УКРАЇНА» дійшло висновку, що застосування припущення про безперервність діяльності для підготовки консолідованої фінансової звітності є доцільним.

5. Запровадження нових або переглянутих стандартів та інтерпретацій

Зміна МСФЗ 16 «Пільгові умови оренди у зв'язку з COVID-19» (опублікована 28 травня 2020 року і вступила у силу для річних періодів, які починаються з 1 червня 2020 року або після цієї дати). Зміна надає орендарям пільгу у формі факультативного звільнення від оцінки того, чи є пільгова умова оренди, пов'язана з COVID-19, модифікацією оренди. Орендарі можуть вибрати

варіант обліку пільгової умови оренди так, ніби така пільгова умова не була модифікацією оренди. Це спрощення практичного характеру застосовується тільки до пільгових умов оренди, які надані у зв'язку з пандемією COVID-19, і тільки у разі виконання всіх наступних умов: зміна орендних платежів призводить до перегляду відшкодування за оренду таким чином, що воно не перевищить суму відшкодування за оренду безпосередньо до зміни; будь-яке зменшення орендних платежів впливає лише на платежі до сплати не пізніше 30 червня 2021 року; і відсутність суттєвих змін в інших умовах оренди.

Учасник ПрАТ «СК «УНІКА» домовилася з орендодавцями про різні пільгові умови за орендою нерухомості і дійшла висновку, що до певних пільгових умов можливе застосування спрощення практичного характеру, передбаченого зміною МСФЗ 16. У результаті компанія ПрАТ «СК «УНІКА» зменшила зобов'язання з оренди станом на 31 грудня 2021 року на 1 271 тисячу гривень і визнала наступні суми у звіті про прибуток чи збиток та інший сукупний дохід:

- i) відстрочені орендні платежі у сумі 1 360 тисяч гривень, визнані як змінна орендна плата у складі загальних та адміністративних витрат у звіті про прибуток чи збиток та інший сукупний дохід; та
- ii) списання заборгованості за орендними платежами у сумі 1 341 тисяча гривень, визнане як дохід від часткового припинення визнання зобов'язання з оренди у складі іншого доходу.

Застосування зміни не мало впливу на актив у формі права користування (право оренди приміщень).

Наступні зміни стандартів набули чинності з 1 січня 2021 року і не мали суттєвого впливу на Групу:

- Реформа базової процентної ставки (IBOR) – зміни МСФЗ 9, МСБО 39, МСФЗ 7, МСФЗ 4 та МСФЗ 16 – Етап 2 (опубліковані 27 серпня 2020 року і вступили у силу для річних періодів, які починаються з 1 січня 2021 року або після цієї дати).

6. Нові положення бухгалтерського обліку

Були опубліковані окремі нові стандарти та інтерпретації, що будуть обов'язковими для застосування компаніями Групи у річних періодах, починаючи з 1 січня 2022 року та пізніших періодах. Група не застосовувала ці стандарти та інтерпретації до початку їх обов'язкового застосування.

МСФЗ 17 "Договори страхування" (опублікований 18 травня 2017 року і вступає в силу для річних періодів, які починаються з 1 січня 2021 року або після цієї дати; дату набуття чинності було в подальшому перенесено на 1 січня 2023 року змінами МСФЗ 17, як зазначено нижче). МСФЗ 17 замінює МСФЗ 4, який дозволяв компаніям Групи застосовувати існуючу практику обліку договорів страхування. Отже, інвесторам було складно порівнювати і зіставляти фінансові результати в інших відносинах аналогічних страхових компаній. МСФЗ 17 є єдиним, заснованим на принципах, стандартом обліку всіх видів договорів страхування, включаючи договори перестраховання, наявні у страховика. Відповідно до цього стандарту, визнання і оцінка груп договорів страхування повинні виконуватися за: (i) приведеною вартістю майбутніх грошових потоків (грошові потоки після виконання договорів), скоригованою з урахуванням ризику, в якій врахована вся наявна інформація про грошові потоки після виконання договорів, яка відповідає спостережуваній ринковій інформації, плюс (якщо вартість є зобов'язанням) чи мінус (якщо вартість є активом) (ii) сумою, яка являє собою незароблений прибуток по групі договорів (сервісна маржа за договорами). Страховики відобразатимуть прибуток від групи договорів страхування за період, протягом якого вони надають страхове покриття, і в міру того, як вони звільняються від ризику. Якщо група договорів є чи стає збитковою, організація негайно відобразатиме збиток.

Відповідно до МСФЗ 17 загальну модель оцінки буде застосовано для довгострокових контрактів страхування майна і страхування від нещасних випадків без участі у прибутку. Для короткострокових контрактів – які переважно мають місце у випадку страхування майна і страхування від нещасних випадків – компанія ПрАТ «СК «УНІКА» застосує підхід на основі розподілу премії. Ця класифікація відповідає припущенням, сформованим дотепер для початкового застосування МСФЗ 17. У частині загальної оцінки ПрАТ «СК «УНІКА» припускає у момент оприлюднення, що так звану модель оцінки через інший сукупний дохід буде застосовано у разі, якщо розподілені фінансові інструменти у розділі «Актив» також оцінюються через інший сукупний дохід. Нижче наведено класифікацію страхових контрактів з точки зору ієрархії оцінки та обліку контрактів відповідно до МСФЗ 17:

- Портфелі: страхові контракти, що наражаються на схожі ризики і управління якими здійснюється разом, об'єднуються у портфель.

- Групи контрактів: портфель поділяється на групи контрактів.

- Річні когорти: групи контрактів додатково поділяються відповідно до років випуску контрактів ("річні когорти"). Для договорів із страхування здоров'я та життя, які передбачають участь у прибутку,

компанія ПрАТ «СК «УНІКА ЖИТТЯ» застосує можливість звільнення від обов'язкового поділу за річними когортами.

Інтеграція та підготовка даних, необхідних для оцінки та обліку контрактів, являють собою ключовий виклик у процесі впровадження МСФЗ 17. Група провела комплексні тести щодо книги обліку актуарних розрахунків, а також нових та адаптованих інтерфейсів для надходження даних у системи. У 2022 фінансовому році Група продовжить працювати над якістю систем і даних з метою забезпечення дотримання вимог МСФЗ 17. У 2021 фінансовому році було проаналізовано наслідки і взаємний вплив МСФЗ 9 та МСФЗ 17 на фінансовий стан і звіт про фінансові результати. Цей аналіз був оснований на низці спрощених підходів і припущень. Так, у лінії бізнесу «Медичне страхування» майбутні очікувані грошові потоки основані на результатах оцінки ринкової вбудованої вартості. Крім того, в аналізі було застосовано приблизний розподіл витрат відповідно до МСФЗ 17. Для здійснення коригування на ризик був також використаний спрощений підхід. З огляду на триваючий обмежений обсяг цього аналізу впливу, точні висновки наразі сформулювати неможливо.

Зміни МСФЗ 17 та зміна МСФЗ 4 (опубліковані 25 червня 2020 року і вступають у силу для річних періодів, які починаються з 1 січня 2023 року або після цієї дати). Зміни включають роз'яснення для полегшення запровадження МСФЗ 17 і спрощення окремих вимог стандарту та перехідних положень. Ці зміни стосуються восьми областей МСФЗ 17 і не передбачають зміни основоположних принципів стандарту. До МСФЗ 17 були внесені такі зміни:

- **Дата набуття чинності:** Дату набуття чинності МСФЗ 17 (зі змінами) відкладено на два роки. Стандарт має застосовуватися до річних звітних періодів, які починаються з 1 січня 2023 року або після цієї дати. Встановлений у МСФЗ 4 строк дії тимчасового звільнення від застосування МСФЗ 9 також перенесено на річні звітні періоди, які починаються з 1 січня 2023 року або після цієї дати.
- **Очікуване відшкодування страхових аквізиційних грошових потоків:** Організації повинні відносити частину своїх аквізиційних витрат на відповідні договори, які очікується продовжити, та визнавати такі витрати як активи до моменту визнання організацією подовження договору. Організації повинні оцінювати ймовірність відшкодування активу на кожну звітну дату і надавати інформацію про конкретний актив у примітках до фінансової звітності.
- **Маржа за передбачені договором послуги, що відноситься на інвестиційні послуги:** Слід ідентифікувати одиниці покриття з урахуванням обсягу вигод і очікуваного періоду страхового покриття та інвестиційних послуг за договорами зі змінними платежами та іншими договорами з послугами по отриманню інвестиційного доходу відповідно до загальної моделі. Витрати, пов'язані з інвестиційною діяльністю, слід включати як грошові потоки у межі договору страхування у тих випадках, в яких організація здійснює таку діяльність для збільшення вигод від страхового покриття для власника страхового полісу.
- **Утримувані договори перестрахування – відшкодування збитків:** Коли організація визнає збиток при первісному визнанні обтяжливої групи базових договорів страхування чи при додаванні обтяжливих базових договорів страхування до групи, організація повинна скоригувати маржу за передбачені договором послуги відповідної групи утримуваних договорів перестрахування і визнати прибуток за такими договорами перестрахування. Сума збитку, відшкодованого за утримуваним договором перестрахування, визначається множенням збитку, визнаного за базовими договорами страхування, на процент вимог за базовими договорами страхування, який організація очікує відшкодувати за утримуваним договором перестрахування. Ця вимога застосовуватиметься тільки у тому випадку, коли утримуваний договір перестрахування визнається до визнання збитку від базового договору страхування або одночасно з таким визнанням.
- **Інші зміни:** Інші зміни включають виключення зі сфери застосування для певних договорів кредитних карт (або аналогічних договорів) і для певних кредитних договорів; представлення активів і зобов'язань за договорами страхування у звіті про фінансовий стан у портфелях, а не в групах; застосовність варіанту зниження ризику при зниженні фінансових ризиків за допомогою утримуваних договорів перестрахування та непохідних фінансових інструментів за справедливою вартістю через прибуток чи збиток; вибір облікової політики для зміни оцінок, зроблених у попередній проміжній фінансовій звітності, при застосуванні МСФЗ 17; включення платежів і надходжень з податку на прибуток, що відносяться на конкретного власника страхового полісу, за умовами договору страхування до грошових потоків; і вибіркове звільнення від вимог протягом перехідного періоду та інші незначні зміни.

Наразі Група оцінює вплив нового стандарту на її консолідовану фінансову звітність.

Перехідна опція для страхових компаній, що застосовують МСФЗ 17, – зміни МСФЗ 17

(опубліковані 9 грудня 2021 року і вступають у силу для річних періодів, які починаються з 1 січня 2023 року або після цієї дати).

Зміна до перехідних положень МСФЗ 17 надає страховим компаніям опцію, спрямовану на підвищення корисності інформації, яка надається інвесторам при початковому застосуванні МСФЗ 17. Зміна стосується лише переходу страхових компаній на облік згідно з МСФЗ 17 та не впливає на будь-які інші вимоги МСФЗ 17. Перехідні положення МСФЗ 17 та МСФЗ 9 застосовуються на різні дати та призведуть до таких разових відмінностей у класифікації у порівняльній інформації, представленій станом на дату початкового застосування МСФЗ 17: облікова невідповідність між зобов'язаннями за договорами страхування, що оцінюються за поточною вартістю, та відповідними фінансовими активами, що оцінюються за амортизованою вартістю, а також якщо організація прийняла рішення скоригувати порівняльну інформацію у відповідності до вимог МСФЗ 9, відмінності між класифікацією фінансових активів, визнання яких припинене за порівняльний період (до яких МСФЗ 9 не застосовується), та інших фінансових активів (до яких МСФЗ 9 застосовується). Зміна стандарту допоможе страховим компаніям уникнути цих тимчасових облікових невідповідностей, а отже, підвищить корисність порівняльної інформації для інвесторів. Для цього страховим компаніям надається опція щодо представлення порівняльної інформації про фінансові активи. При початковому застосуванні МСФЗ 17 організаціям для цілей представлення порівняльної інформації дозволяється застосовувати підхід накладання при класифікації фінансових активів, за якими організація не коригує порівняльну інформацію згідно з МСФЗ 9. Перехідна опція може застосовуватися окремо за кожним інструментом, дозволяє організації представляти порівняльну інформацію так, якби до цього фінансового активу застосовувалися вимоги МСФЗ 9 щодо класифікації та оцінки, але не вимагає від організації застосовувати вимоги МСФЗ 9 щодо знецінення, а також вимагає від організації, які застосовують при класифікації фінансового активу підхід накладання, використовувати обґрунтовану та підтверджену інформацію, наявну на дату переходу на облік згідно зі стандартом для визначення того, як організація очікує класифікувати цей фінансовий актив із застосуванням МСФЗ 9.

МСФЗ 9 «Фінансові інструменти»

Група вирішила застосувати відтермінування до запровадження МСФЗ 9 з 1 січня 2018 року. Оскільки діяльність Групи переважно пов'язана зі страхуванням і Група ще не застосовувала МСФЗ 9 в будь-якій іншій версії, відтермінування для застосування МСФЗ 9 вперше дозволено до 1 січня 2023 року. Висновок ґрунтується на тому факті, що балансова вартість зобов'язань Групи, що виникають за договорами страхування, перевищувала 90% від загальної балансової вартості всіх її зобов'язань. Використання відтермінування вимагає публікації додаткової інформації в примітках за період до першого застосування МСФЗ 9.

Класифікація та оцінка

Класифікація та оцінка фінансових активів відповідно до МСФЗ 9 є результатом бізнес-моделі та критерію SPPI (платежі лише основної суми та відсотків). Виходячи з поточних індикаторів, значна частина інвестицій Групи класифікується за бізнес-моделлю «hold-and-sell». Інвестиції у фінансові інструменти, які Група не має наміру продати, такі як строкові депозити, класифікуються за бізнес-моделлю «hold».

Це означає, що в майбутньому Група оцінюватиме цінні папери з фіксованим відсотком, які відповідають критерію SPPI, за справедливою вартістю через інший сукупний дохід без змін порівняно з поточним обліком відповідно до МСБО 39.

Розподіл активів, які відповідають критерію SPPI:

	за справедливою вартістю у іншому сукупному доході		
	Балансова вартість	Справедлива вартість	Зміна в справедливій вартості протягом періоду
<i>У тисячах гривень</i>			
Інвестиції у боргові цінні папери	2 385 526	2 363 778	(21 748)

Балансова вартість усіх фінансових активів Групи, окрім інвестицій у боргові цінні папери, оцінена із застосуванням МСБО 39 як прийнятне наближення до їх справедливої вартості.

Знецінення

У майбутньому розрахунок очікуваних кредитних збитків за трирівневою моделлю здійснюватиметься виключно для фінансових активів, що оцінюються за амортизованою вартістю

або за справедливою вартістю через інший сукупний дохід. Інструменти з низьким ризиком дефолту (інвестиційний рівень) Група регулярно відносить до Рівня 1 моделі знецінення.

Аналіз грошових коштів та їх еквівалентів за кредитною якістю розкритий у Примітці 7. Аналіз депозитів у банках за кредитною якістю розкритий у Примітці 8. Інвестиції в боргові цінні папери класифікуються як AA за кредитним рейтингом, який присвоює український уряд. Усі інші фінансові активи не мають рейтингу.

Пільгові умови сплати орендної плати у зв'язку з COVID-19 – зміни МСФЗ 16 (опубліковані 31 березня 2021 року і вступають у силу для річних періодів, які починаються з 1 квітня 2021 року або після цієї дати). У травні 2020 року були опубліковані зміни МСФЗ 16, які надають орендарям необов'язкове спрощення практичного характеру щодо оцінки того, чи є пільгові умови сплати орендної плати, надані у зв'язку з COVID-19, які призводять до зменшення орендних платежів до сплати 30 червня 2021 року або до цієї дати, модифікацією оренди. Зміни МСФЗ 16, опубліковані 31 березня 2021 року, продовжують строк застосування спрощення практичного характеру з 30 червня 2021 року до 30 червня 2022 року. Наразі Група оцінює вплив цих змін на її консолідовану фінансову звітність.

Наступні інші нові положення бухгалтерського обліку, як очікується, не матимуть суттєвого впливу на консолідовану фінансову звітність Групи після їх прийняття:

- **Класифікація зобов'язань у короткострокові або довгострокові – зміни МСБО 1 (опубліковані 23 січня 2020 року і вступають у силу для річних періодів, які починаються з 1 січня 2022 року або після цієї дати).**
- **Класифікація зобов'язань у короткострокові або довгострокові – перенесення дати набуття чинності – зміни МСБО 1 (опубліковані 15 липня 2020 року і вступають у силу для річних періодів, які починаються з 1 січня 2023 року або після цієї дати).**
- **Надходження, отримані до початку запланованого використання активу, Обтяжливі договори – вартість виконання договору, Посилання на Концептуальну основу – зміни обмеженої сфери застосування до МСБО 16, МСБО 37 та МСФЗ 3, і Щорічні удосконалення МСФЗ 2018-2020 років – зміни МСФЗ 1, МСФЗ 9, МСФЗ 16 та МСБО 41 (опубліковані 14 травня 2020 року і вступають у силу для річних періодів, які починаються з 1 січня 2022 року або після цієї дати).**
- **Зміни МСБО 1 і Практичного керівництва 2 з МСФЗ: розкриття інформації про облікову політику (опубліковані 12 лютого 2021 року та застосовуються до річних періодів, які починаються з 1 січня 2023 року або після цієї дати).**
- **Зміни МСБО 8: визначення бухгалтерських оцінок (опубліковані 12 лютого 2021 року і вступають у силу для річних періодів, які починаються з 1 січня 2023 року або після цієї дати).**
- **Відстрочені податки, пов'язані з активами та зобов'язаннями, що виникають за однією операцією, – зміни МСБО 12 (опубліковані 7 травня 2021 року і вступають у силу для річних періодів, які починаються з 1 січня 2023 року або після цієї дати).**
- **Продаж чи внесок активів в асоційовану компанію або спільне підприємство інвестором – зміни МСФЗ 10 та МСБО 28 (опубліковані 11 вересня 2014 року і вступають у силу для річних періодів, які починаються з дати, яка буде встановлена РМСБО, або після цієї дати).**

7. Грошові кошти та їх еквіваленти

Станом на 31 грудня 2021 року та на 31 грудня 2020 року грошові кошти включали кошти, розміщені на поточних рахунках у банках та банківських рахунках до запитання.

<i>У тисячах гривень</i>	31 грудня 2021 року	31 грудня 2020 року
Кошти на поточних та банківських рахунках до запитання	237 453	42 511
Всього грошових коштів та їх еквівалентів	237 453	42 511

Нижче у таблиці подано інформацію щодо грошових коштів та їх еквівалентів за кредитною якістю станом на 31 грудня 2021 року та 31 грудня 2020 року за оцінками рейтингових агентств Fitch, Moody's, "Кредит-Рейтинг", "Експерт Рейтинг" та "Стандарт Рейтинг":

Небанківська фінансова група "УНІКА УКРАЇНА"**Примітки до консолідованої фінансової звітності станом на 31 грудня 2021 року**

<i>У тисячах гривень</i>	31 грудня 2021 року	31 грудня 2020 року
- uaAAA-uaA	236 969	42 423
- uaB+	484	88
Всього грошових коштів та їх еквівалентів	237 453	42 511

Грошові кошти та їх еквіваленти не мають забезпечення.

Станом на 31 грудня 2021 року ПРАТ «СТРАХОВА КОМПАНІЯ «УНІКА» мала залишки у 4 банках-контрагентах (на 31 грудня 2020 року – 3 банках-контрагентах) із сукупною сумою коштів на поточних рахунках та рахунках до запитання в банках понад 5 000 тисяч гривень в кожному банку. Загальна сума цих коштів становила 150 347 тисяч гривень (на 31 грудня 2020 року – 21 685 тисяч гривень), або 97% від загальної суми грошових коштів та їх еквівалентів (на 31 грудня 2020 року – 71%).

Станом на 31 грудня 2021 року ПРАТ «СК «УНІКА ЖИТТЯ» мала залишки у 2 банках-контрагентах (на 31 грудня 2020 року – 1 банку-контрагенту) із сукупною сумою коштів на поточних рахунках та рахунках до запитання в банках понад 5 000 тисяч гривень в кожному банку. Загальна сума цих коштів становила 80 232 тисячі гривень (на 31 грудня 2020 року – 6 595 тисяч гривень).

Аналіз грошових коштів та їх еквівалентів за валютами представлений у Примітці 25.

8. Депозити в банках

Нижче у таблиці подано інформацію щодо депозитів в банках за кредитною якістю станом на 31 грудня 2021 року та 31 грудня 2020 року за оцінками рейтингових агентств Fitch, Moody's, "Кредит-Рейтинг", "Експерт Рейтинг" та "Стандарт Рейтинг":

<i>У тисячах гривень</i>	31 грудня 2021 року	31 грудня 2020 року
- uaAAA-uaA	401 044	390 011
Всього депозитів в банках	401 044	390 011

Аналіз депозитів в банках за валютами представлений у Примітці 25.

Станом на 31 грудня 2021 року у ПРАТ «СТРАХОВА КОМПАНІЯ «УНІКА» процентну ставку за депозитами у гривні встановлено у діапазоні від 4,25% до 8,80% річних (станом на 31 грудня 2020 року: у діапазоні від 4,35% до 14,50% річних) залежно від дати розміщення та строків погашення.

Станом на 31 грудня 2021 року та 2020 року усі депозити, розміщені в банках, є короткостроковими.

Усі депозити в банках є не простроченими та не мають ознак знецінення. Резерв під знецінення за депозитами в банках станом на 31 грудня 2021 року та 2020 року не формувався.

Депозити в банках не мають забезпечення.

Станом на 31 грудня 2021 року ПРАТ «СК «УНІКА» мала депозити у 7 банках-контрагентах (на 31 грудня 2020 року – у 8 банках-контрагентах) із сукупною сумою депозитів в банках понад 10 000 тисяч гривень у кожному банку. Загальна сума цих депозитів на 31 грудня 2021 року становила 339 004 тисячі гривень (на 31 грудня 2020 року – 322 489 тисяч гривень), або 98% від загальної суми депозитів в банках (на 31 грудня 2020 року – 98%).

ПРАТ «СК «УНІКА» має банківську гарантію в одному із банків відповідно до укладеної угоди терміном дії до 12 листопада 2022 року під забезпечення власними грошовими коштами (на поточному рахунку) на суму 1 165 тисяч гривень.

Станом на 31 грудня 2021 року ПРАТ «СК «УНІКА ЖИТТЯ» мала залишки у 3 банках-контрагентах (на 31 грудня 2020 року – 3 банках-контрагентах) із сукупною сумою депозитів в банках понад 4 000 тисяч гривень у кожному банку. Загальна сума цих депозитів становила 54 470 тисяч гривень, в тому числі нараховані відсотки 170 тисяч гривень (на 31 грудня 2020 року – 60 519 тисяч гривень, в тому числі нараховані відсотки 15 тисяч гривень).

Станом на 31 грудня 2021 року ПРАТ «СК «УНІКА ЖИТТЯ» мала депозити у 2 банках-контрагентах (на 31 грудня 2020 року – 3 банках-контрагентах) із сукупною сумою депозитів в банках не менше від 5 000 тисяч гривень в кожному банку. Загальна сума цих депозитів на 31 грудня 2021 року становила

50 447 тисяч гривень (на 31 грудня 2020 року – 60 519 тисяч гривень), або 93% від загальної суми депозитів в банках (на 31 грудня 2020 року – 100%).

Станом на 31 грудня 2021 року процентну ставку за депозитами у гривні встановлено у діапазоні від 4,25% до 7% річних (станом на 31 грудня 2020 року: у діапазоні від 4,35% до 8,5% річних) залежно від дати розміщення та строків погашення.

Всі депозити в банках є не простроченими та не мають ознак знецінення. Резерв під знецінення за депозитами в банках станом на 31 грудня 2021 року та 2020 року не формувався.

Депозити ПрАТ «СК «УНІКА ЖИТТЯ» в банках не мають забезпечення.

Компанія ПрАТ «СК «УНІКА ЖИТТЯ» має банківську гарантію в одному із банків відповідно до укладеної угоди терміном дії до 17 листопада 2022 року під забезпечення власними грошовими коштами (на поточному рахунку) на суму 300 тисяч гривень.

9. Інвестиції у боргові цінні папери

<i>У тисячах гривень</i>	31 грудня 2021 року	31 грудня 2020 року
Державні облігації України	2 355 248	2 217 744
- у тому числі нарахований купонний дохід	65 278	49 200
Всього інвестицій у боргові цінні папери	2 355 248	2 217 744

Державні облігації України класифіковані як фінансові інструменти, що доступні для продажу. Накопичені зміни справедливої вартості переносяться до прибутку або збитку, коли визнання інвестиції припиняється або визнається її знецінення. Після вибуття таких боргових інвестицій будь-який відповідний залишок у резерві переоцінки цінних паперів перекласифікується в інвестиційні доходи у складі прибутку або збитку.

Державні облігації України не мають забезпечення.

Державні облігації України котируються на Першій фондовій торговельній системі України (ПФТС), Українській біржі, Фондовій біржі «Перспектива».

Станом на 31 грудня 2021 року строк погашення державних облігацій України ПрАТ «СК «УНІКА», деномінованих у гривні, – 2022-2025 роки, дохідність до погашення –10.54%-12.99% (на 31 грудня 2020 року – строк погашення державних облігацій України, деномінованих у гривні, – 2021-2025 роки, дохідність до погашення – 9.33%-11.59%).

Станом на 31 грудня 2021 року строк погашення державних облігацій України, деномінованих у доларах США, – 2022-2028 роки, дохідність до погашення –2.96%-9.57% (на 31 грудня 2020 року – строк погашення державних облігацій України, деномінованих у доларах США, – 2021 рік, дохідність до погашення – 3.62%).

Станом на 31 грудня 2021 року строк погашення державних облігацій України, деномінованих у євро, – 2022 рік, дохідність до погашення –1.99%-3.01% (на 31 грудня 2020 року – відсутні).

Станом на 31 грудня 2021 року строк погашення державних облігацій України ПрАТ «СК «УНІКА ЖИТТЯ», деномінованих у гривні, – 2022-2027 роки, дохідність до погашення – 10,54%-13,07% (на 31 грудня 2020 року – строк погашення державних облігацій України, деномінованих у гривні, – 2021-2027 роки, дохідність до погашення – 10,66%-11,91%).

Станом на 31 грудня 2021 року строк погашення державних облігацій України, деномінованих у доларах США, – 2022-2033 роки, дохідність до погашення – 1,61%-9,72% (на 31 грудня 2020 року – строк погашення державних облігацій України, деномінованих у доларах США, – 2021 рік, дохідність до погашення – 3,32%-3,62%).

Станом на 31 грудня 2021 року строк погашення державних облігацій України, деномінованих у євро, – 2022-2026 роки, дохідність до погашення – 1,12%-8,02% (на 31 грудня 2020 року – строк погашення державних облігацій України, деномінованих у євро, – 2021 рік, дохідність до погашення – 2,6%).

Усі інвестиції в боргові цінні папери не є ні простроченими, ні знеціненими. Станом на 31 грудня 2021 року та 31 грудня 2020 року резерв під інвестиції в боргові цінні папери не створювався.

Аналіз інвестицій у боргові цінні папери за валютами представлений у Примітці 25.

10. Дебіторська заборгованість за страховою діяльністю та інша дебіторська заборгованість

У тисячах гривень	31 грудня 2021 року	31 грудня 2020 року
Дебіторська заборгованість за договорами прямого страхування	340 154	343 787
Дебіторська заборгованість за договорами перестраховування	21 662	98 774
Інша дебіторська заборгованість	110 599	122 744
Резерв на знецінення дебіторської заборгованості	(112 774)	(126 754)
Всього дебіторської заборгованості за страховою діяльністю та іншої дебіторської заборгованості	359 641	438 551

Станом на 31 грудня 2021 року у ПрАТ «СТРАХОВА КОМПАНІЯ «УНІКА» було 7 дебіторів (на 31 грудня 2020 року – 10 дебіторів) із загальною сумою заборгованості понад 10 000 тисяч гривень. Розмір цієї заборгованості складав 154 040 тисяч гривень, або 36% всієї дебіторської заборгованості (на 31 грудня 2020 року – 207 210 тисяч гривень, або 42% всієї дебіторської заборгованості).

Станом на 31 грудня 2021 року у ПрАТ «СК «УНІКА ЖИТТЯ» було 34 дебітори (на 31 грудня 2020 року – 70 дебіторів) із загальною сумою заборгованості понад 20 000 гривень. Розмір цієї заборгованості складав 5 602 тисячі гривень, або 61% всієї дебіторської заборгованості (на 31 грудня 2020 року – 8 009 тисяч гривень, або 50% всієї дебіторської заборгованості).

Дебіторська заборгованість станом на 31 грудня 2021 року та 2020 року є незабезпеченою.

Нижче поданий аналіз дебіторської заборгованості за страховою діяльністю та іншої дебіторської заборгованості, за кредитною якістю станом на 31 грудня 2021 року:

У тисячах гривень	Дебіторська заборгованість за договорами прямого страхування	Дебіторська заборгованість за договорами перестраховування	Інша дебіторська заборгованість	Всього
Всього поточної та не знеціненої дебіторської заборгованості	323 965	21 662	4 691	350 318
<i>Прострочена, але не знецінена дебіторська заборгованість</i>				
- Прострочена до 30 днів	2 249	-	-	2 249
- Прострочена від 30 до 90 днів	4 553	-	-	4 553
- Прострочена більше 90 днів	2 521	-	-	2 521
Всього простроченої, але не знеціненої дебіторської заборгованості	9 323	-	-	9 323
- Прострочені більше 120 днів	6 026	-	33 592	39 618
- Прострочені більше 360 днів	840	-	72 316	73 156
Всього індивідуально знецінених сум	6 866	-	105 908	112 774
Мінус: резерв під знецінення дебіторської заборгованості	(6 866)	-	(105 908)	(112 774)
Всього	333 288	21 662	4 691	359 641

Протягом січня-травня 2022 року було погашено 1 572 тисячі гривень загальної простроченої, але не знеціненої дебіторської заборгованості Групи за договорами прямого страхування (у тому числі 880 тисяч гривень за дебіторською заборгованістю, простроченою понад 90 днів). Протягом першого півріччя 2022 року Група збільшила резерв на знецінення простроченої дебіторської заборгованості на 9 973 тисяч гривень.

Нижче поданий аналіз дебіторської заборгованості за страховою діяльністю та іншої дебіторської заборгованості, за кредитною якістю станом на 31 грудня 2020 року:

Небанківська фінансова група "УНІКА УКРАЇНА"

Примітки до консолідованої фінансової звітності станом на 31 грудня 2021 року

<i>У тисячах гривень</i>	Дебіторська заборгованість за договорами прямого страхування	Дебіторська заборгованість за договорами перестрахування	Інша дебіторська заборгованість	Всього
Всього поточної та не знеціненої дебіторської заборгованості	314 754	98 774	13 550	427 078
<i>Прострочена, але не знецінена дебіторська заборгованість</i>				
- Прострочена до 30 днів	1 664	-	-	1 664
- Прострочена від 30 до 90 днів	6 660	-	-	6 660
- Прострочена більше 90 днів	3 149	-	-	3 149
Всього простроченої, але не знеціненої дебіторської заборгованості	11 473	-	-	11 473
<i>Індивідуально знецінені суми:</i>				
- Прострочені більше 120 днів	16 883	-	34 722	51 605
- Прострочені більше 360 днів	677	-	74 472	75 149
Всього індивідуально знецінених сум	17 560	-	109 194	126 754
Мінус: резерв під знецінення дебіторської заборгованості	(17 560)	-	(109 194)	(126 754)
Всього	326 227	98 774	13 550	438 551

Дебіторська заборгованість, прострочена понад 30 днів, включає дебіторську заборгованість за контрактами зі страхування відповідальності власників транспортних засобів та інших видів страхування, в яких за умовами договору, контракти продовжують свою дію до кінця терміну незалежно від надходження оплати по контрактах.

За іншими контрактами страхування, у випадку прострочення терміну сплати страхового платежу понад 30 днів, відповідні договори страхування вважаються такими, що припинили свою дію.

Основними факторами, які Група бере до уваги при розгляді питання про знецінення дебіторської заборгованості, є період прострочення платежу та ймовірність її погашення. На підставі цього припущення вище наведено аналіз залишків дебіторської заборгованості за кількістю днів прострочення платежу, які в індивідуальному порядку визначені як прострочені, але не знецінені.

Інформацію щодо залишків за операціями з пов'язаними сторонами подано в Примітці 30.

Інформацію щодо кредитного, валютного ризиків та ризику ліквідності подано в Примітці 25.

Небанківська фінансова група "УНІКА УКРАЇНА"

Примітки до консолідованої фінансової звітності станом на 31 грудня 2021 року

У 2021-2020 роках у сумі резерву під знецінення дебіторської заборгованості відбулися такі зміни:

	Дебіторська заборгованість за договорами прямого страхування	Дебіторська заборгованість за операціями перестрахування	Інша фінансова дебіторська заборгованість	Всього
<i>У тисячах українських гривень</i>				
Резерв під знецінення на 1 січня 2020 р.	5 145	-	85 877	91 022
Створення резерву під знецінення протягом року	17 134	-	18 634	35 768
Курсові різниці	-	-	4 683	4 683
Суми, списані протягом року як безнадійні	(4 719)	-	-	(4 719)
Резерв під знецінення на 31 грудня 2020 р.	17 560	-	109 194	126 754
Створення резерву під знецінення протягом року	8 278	-	-	8 278
Курсові різниці	-	-	(3 173)	(3 173)
Суми, списані протягом року як безнадійні	(18 972)	-	(113)	(19 085)
Резерв під знецінення на 31 грудня 2021 р.	6 866	-	105 908	112 774

11. Обладнання та інші основні засоби

	Будинки	Транспортні засоби	Комп'ютерна техніка	Меблі, прилади та інвентар	Інші основні засоби	Активи у формі прав користування – Нерухомість	Всього
<i>У тисячах гривень</i>							
Первісна вартість							
1 січня 2020 року	5 670	22 011	26 632	6 716	7 119	-	68 148
Надходження	-	606	11 687	1 096	1 983	44 899	60 271
Вибуття	-	(1 264)	(2 174)	(2 741)	(1 663)	-	(7 842)
31 грудня 2020 року	5 670	21 353	36 145	5 071	7 439	44 899	120 577
Надходження	-	1 906	8 004	1 164	1 437	11 510	24 021
Вибуття	-	(942)	(1 820)	(128)	(603)	(3 734)	(7 227)
31 грудня 2021 року	5 670	22 317	42 329	6 107	8 273	52 675	137 371
Накопичений знос							
1 січня 2020 року	2 252	8 357	13 160	4 390	7 112	-	35 271
Амортизаційні відрахування	140	1 759	4 562	648	1 990	3 881	12 980
Вибуття	-	(610)	(1 985)	(2 388)	(1 663)	-	(6 646)
31 грудня 2020 року	2 392	9 506	15 737	2 650	7 439	3 881	41 605
Амортизаційні відрахування	140	1 915	5 919	706	1 214	13 553	23 447
Вибуття	-	(649)	(1 804)	(114)	(603)	(2 501)	(5 671)
31 грудня 2021 року	2 532	10 772	19 852	3 242	8 050	14 933	59 381
Балансова вартість							
31 грудня 2020 року	3 278	11 847	20 408	2 421	0	41 018	78 972
31 грудня 2021 року	3 138	11 545	22 477	2 865	223	37 742	77 990

Первісна вартість повністю амортизованих основних засобів станом на 31 грудня 2021 року становить 19 591 тисяч гривень (на 31 грудня 2020 року – 14 740 тисячі гривень).

Станом на 31 грудня 2021 року та 31 грудня 2020 року основні засоби не надавались у заставу третім особам.

12. Нематеріальні активи

<i>У тисячах гривень</i>	<i>Програмне забезпечення та ліцензії</i>
Первісна вартість	
1 січня 2020 року	47 012
Надходження	6 666
Вибуття	(335)
31 грудня 2020 року	53 343
Надходження	5 234
Вибуття	(199)
31 грудня 2021 року	58 379
Накопичена амортизація	
1 січня 2020 року	26 982
Амортизаційні відрахування	2 206
Вибуття	(334)
31 грудня 2020 року	28 854
Амортизаційні відрахування	2 593
Вибуття	(13)
31 грудня 2021 року	31 434
Балансова вартість	
31 грудня 2020 року	24 489
31 грудня 2021 року	26 945

Станом на 31 грудня 2021 року та 31 грудня 2020 року нематеріальні активи не надавались у заставу третім особам.

13. Передоплати та інші нефінансові активи

<i>У тисячах гривень</i>	31 грудня 2021 року	31 грудня 2020 року
Передоплати агентам, брокерам та іншим страховим посередникам та партнерам	33 653	43 764
Капіталізований податок на доходи за договорами страхування	28 917	24 726
Інші передоплати	17 584	13 048
Матеріали	1 236	1 085
Витрати майбутніх періодів	154	147
Запаси	59	59
Передоплати за податками, крім податку на прибуток та податку на дохід за договорами страхування	218	443
Всього передоплат та інших нефінансових активів	81 821	83 272

До складу передоплат та інших нефінансових активів входить капіталізований податок на доходи за договорами страхування. Капіталізований податок на доходи за договорами страхування амортизується до прибутку або збитку протягом терміну дії відповідних страхових контрактів.

У складі передоплат відображені передоплати агентам, брокерам, а також передоплати станціям технічного обслуговування автомобілів при зверненні застрахованих за контрактами обов'язкового страхування цивільно-правової відповідальності власників транспортних засобів та КАСКО та передоплати аптечним мережам для видачі прогарантованих лікарських препаратів при зверненні застрахованих за контрактами добровільного медичного страхування.

14. Поточне зобов'язання з податку на прибуток та податок на дохід за договорами страхування

Станом на 31 грудня 2021 року Група має зобов'язання зі сплати податку на прибуток та податку на дохід за договорами страхування за результатами діяльності у 2021 фінансовому році у розмірі 30 318 тисяч гривень (на 31 грудня 2020 року – у розмірі 26 774 тисяч гривень).

15. Кредиторська заборгованість за страховою діяльністю та інша кредиторська заборгованість

Станом на 31 грудня 2021 року та на 31 грудня 2020 року кредиторська заборгованість за страховою діяльністю включала:

<i>У тисячах гривень</i>	31 грудня 2021 року	31 грудня 2020 року
<i>Фінансова кредиторська заборгованість за страховою діяльністю:</i>		
Кредиторська заборгованість перед перестраховиками	233 663	278 836
Комісії до сплати страховим агентам	108 900	138 163
Страхові відшкодування до виплати	1 980	600
Інша кредиторська заборгованість за страховою діяльністю	11 102	5 532
Всього фінансової кредиторської заборгованості за страховою діяльністю	355 645	423 131
<i>Нефінансова кредиторська заборгованість за страховою діяльністю:</i>		
Аванси, отримані від страхувальників	62 162	59 056
Всього нефінансової кредиторської заборгованості за страховою діяльністю	62 162	59 056
Всього кредиторської заборгованості за страховою діяльністю	417 807	482 187

Група здійснює перестрахові операції, переважно з перестраховиками-нерезидентами, які характеризуються високим рейтингом фінансової надійності.

Станом на 31 грудня 2021 року та на 31 грудня 2020 року інша поточна кредиторська заборгованість включала:

<i>У тисячах гривень</i>	31 грудня 2021 року	31 грудня 2020 року
<i>Фінансова інша поточна кредиторська заборгованість:</i>		
Кредиторська заборгованість перед постачальниками	61 503	55 802
Кредиторська заборгованість по розторгнутим договорам	8 723	-
Інша кредиторська заборгованість	90	19
Всього іншої поточної фінансової кредиторської заборгованості	70 316	55 821
<i>Нефінансова інша поточна кредиторська заборгованість:</i>		
Зобов'язання за податками, крім податку на прибуток	385	408
Нарахована заробітна плата	369	224
Всього іншої поточної нефінансової кредиторської заборгованості	754	632
Всього іншої поточної кредиторська заборгованості	71 070	56 453

Інформацію щодо валютного ризику та ризику ліквідності подано в Примітці 25.

Інформацію щодо залишків за операціями з пов'язаними сторонами подано в Примітці 30.

16. Зобов'язання з оренди

Група станом на звітну дату визнала зобов'язання з оренди наступним чином:

<i>У тисячах гривень</i>	31 грудня 2021 року	31 грудня 2020 року
Короткострокові зобов'язання з оренди	11 809	9 751
Довгострокові зобов'язання з оренди	26 917	30 929
Всього зобов'язань з оренди	38 726	40 680

Небанківська фінансова група "УНІКА УКРАЇНА"**Примітки до консолідованої фінансової звітності станом на 31 грудня 2021 року**

Загальна сума грошових платежів за орендою у 2021 році склала 18 276 тисяч гривень з урахуванням процентних витрат за зобов'язаннями з оренди (у 2020 році – 6 240 тисяч гривень).

Процентні витрати за зобов'язаннями з оренди, включені до фінансових витрат у 2021 році, склали 3 887 тисяч гривень (в 2020 році – 959 тисяч гривень).

Договори оренди не передбачають жодних кovenантів (змін/обмежень у зобов'язаннях), окрім забезпечення виконання зобов'язань за орендованими активами, які належать орендодавцю.

Витрати, які стосуються короткострокової оренди, які не відображені у складі витрат з оренди, включені до адміністративних витрат:

<i>У тисячах гривень</i>	2021 рік	2020 рік
Витрати, які стосуються короткострокової оренди	6 072	16 950

У таблиці нижче представлено аналіз зобов'язань за фінансовою діяльністю та змін у сумі зобов'язань за фінансовою діяльністю Групи за кожен представлений у звітності період. Сплата основної суми зобов'язання з оренди представлена у звіті про рух грошових коштів у складі грошових потоків від фінансової діяльності, сплата відсотків – у складі грошових потоків від операційної діяльності.

<i>У тисячах гривень</i>	2021 рік	2020 рік
Зобов'язання за фінансовою діяльністю на 1 січня	40 680	-
Грошові потоки	(18 276)	(6 240)
Нараховані відсотки	3 887	959
Укладання нових договорів оренди	12 023	45 961
Розірвання договорів оренди	(1 271)	-
Переоцінка зобов'язань з оренди, пов'язана з модифікацією оренди та зміною інших умов	1 683	-
Зобов'язання за фінансовою діяльністю на 31 грудня	38 726	40 680

У таблиці далі показані зобов'язання з оренди за строком погашення, що залишився. Суми у таблиці – це недисконтовані грошові потоки за угодами (до вирахування майбутніх фінансових витрат). Ці недисконтовані грошові потоки відрізняються від сум, відображених у звіті про фінансовий стан, оскільки суми у звіті про фінансовий стан базуються на дисконтованих грошових потоках.

Якщо сума, що підлягає виплаті, не є фіксованою, сума в таблиці визначається виходячи з умов, існуючих станом на кінець звітного періоду. Валютні виплати перераховуються із використанням обмінного курсу спот станом на кінець звітного періоду.

Далі подано порівняльний аналіз зобов'язань з оренди станом на 31 грудня 2021 року та 2020 року за строками погашення на основі недисконтованих грошових потоків:

<i>У тисячах гривень</i>	Всього майбутніх платежів, включаючи майбутні виплати основної суми та процентів	
	31 грудня 2021 року	31 грудня 2020 року
До запитання та до 1 місяця	1 460	1 233
Від 1 до 3 місяців	2 849	2 538
Від 3 до 12 місяців	11 295	10 403
Від 12 місяців до 5 років	29 448	38 034
Всього майбутніх платежів	45 052	52 208

Аналіз зобов'язання з оренди за валютами поданий у Примітці 25.

17. Нарахування та поточні забезпечення

<i>У тисячах гривень</i>	31 грудня 2021 року	31 грудня 2020 року
Нарахування на виплату відпусток працівникам	20 453	17 315
Нарахування під інші виплати працівникам	11 390	8 922
Забезпечення майбутніх виплат	2 200	-
Всього нарахувань та поточних забезпечень	34 043	26 237

Нарахування інших виплат персоналу станом на 31 грудня 2021 року та 2020 року представляють собою переважно нарахування на виплату премій персоналу.

Керівництво Групи очікує, що сума нарахувань та поточних забезпечень, сформованих станом на 31 грудня 2021 року, буде використана до кінця 2022 року.

Інформацію щодо залишків за операціями з пов'язаними сторонами подано в Примітці 30.

У сумі нарахувань та забезпечень протягом 2020-2021 років відбулись наступні зміни:

<i>У тисячах гривень</i>	Виплата відпусток працівникам	Інші виплати працівникам	Забезпечення майбутніх виплат	Всього
Балансова вартість на 1 січня 2020 року	15 699	1 145	-	16 844
Відрахування до резерву, віднесені на прибуток або збиток	21 570	9 243	-	30 813
Використання/сторнування резерву	(19 954)	(1 466)	-	(21 420)
Балансова вартість на 31 грудня 2020 року	17 315	8 922	-	26 237
Відрахування до резерву, віднесені на прибуток або збиток	27 920	22 529	2 200	52 649
Використання/сторнування резерву	(24 782)	(20 061)	-	(44 843)
Балансова вартість на 31 грудня 2021 року	20 453	11 390	2 200	34 043

18. Страхові резерви та частка перестраховиків у страхових резервах

<i>У тисячах гривень</i>	31 грудня 2021 року	31 грудня 2020 року
Загальні суми		
Резерв незароблених премій	1 040 901	890 460
Резерви на покриття збитків	658 942	421 109
Розрахунки по відшкодуванню завданих збитків (регресні вимоги)	(50 343)	(62 325)
Резерв актуарний за договорами страхування життя	724 365	664 918
Резерв незаробленої премії за договорами страхування життя	149 268	206 582
Резерв бонусів за договорами страхування життя	41 044	30 903
Всього страхових резервів, валова сума	2 564 177	2 151 647
Частка перестраховиків		
Резерв незароблених премій	(121 431)	(108 360)
Резерви на покриття збитків	(316 668)	(147 046)
Резерв незаробленої премії за договорами страхування життя	(1 342)	(1 157)
Всього частка перестраховиків у страхових резервах	(439 441)	(256 563)
Чисті суми		
Резерв незароблених премій	919 470	782 100
Резерви на покриття збитків	342 274	274 063
Розрахунки по відшкодуванню завданих збитків (регресні вимоги)	(50 343)	(62 325)
Резерв актуарний за договорами страхування життя	724 365	664 918
Резерв незаробленої премії за договорами страхування життя	147 926	205 425
Резерв бонусів за договорами страхування життя	41 044	30 903
Всього страхових резервів, чиста сума	2 124 736	1 895 084

Небанківська фінансова група "УНІКА УКРАЇНА"

Примітки до консолідованої фінансової звітності станом на 31 грудня 2021 року

У сумах страхових резервів відбулись наступні зміни:

<i>У тисячах гривень</i>	Загальна сума	Частка перестра- ховиків в резервах	Чиста сума
Резерв незароблених премій на 1 січня 2020 року	756 478	(93 900)	662 578
Страхові премії підписані	2 495 571	(321 342)	2 174 229
Премії зароблені	(2 361 589)	306 882	(2 054 707)
Резерв незароблених премій на 31 грудня 2020 року	890 460	(108 360)	782 100
Страхові премії підписані	3 020 554	(393 230)	2 627 324
Премії зароблені	(2 870 113)	380 159	(2 489 954)
Резерв незароблених премій на 31 грудня 2021 року	1 040 901	(121 431)	919 470
Резерв актуарний на 1 січня 2020 року	464 219	-	464 219
Збільшення за період, чиста сума	200 699	-	200 699
Резерв актуарний на 31 грудня 2020 року	664 918	-	664 918
Збільшення за період, чиста сума	59 447	-	59 447
Резерв актуарний на 31 грудня 2021 року	724 365	-	724 365
Резерв бонусів на 1 січня 2020 року	23 149	-	23 149
Збільшення за період, чиста сума	7 754	-	7 754
Резерви бонусів на 31 грудня 2020 року	30 903	-	30 903
Збільшення за період, чиста сума	10 141	-	10 141
Резерв бонусів на 31 грудня 2021 року	41 044	-	41 044
Резерв незароблених премій за договорами страхування життя на 1 січня 2020 року	344 347	(1 146)	343 201
Страхові премії підписані	383 710	(2 315)	381 395
Премії зароблені	(521 475)	2 304	(519 171)
Резерв незароблених премій за договорами страхування життя на 31 грудня 2020 року	206 582	(1 157)	205 425
Страхові премії підписані	300 586	(2 918)	297 668
Премії зароблені	(357 900)	2 733	(355 167)
Резерв незароблених премій за договорами страхування життя на 31 грудня 2021 року	149 268	(1 342)	147 926
Резерви на покриття збитків на 1 січня 2020 року	851 572	(660 781)	190 791
Понесені збитки на страхові відшкодування	790 777	171 579	962 356
Страхові відшкодування виплачені	(1 250 460)	341 719	(908,741)
Страхові виплати та викупні суми виплачені	(33 105)	437	(32 668)
Резерви на покриття збитків на 31 грудня 2020 року	358 784	(147 046)	211 738
Понесені збитки на страхові відшкодування	1 616 075	(279 519)	1 336 556
Страхові відшкодування виплачені	(1 311 435)	108 450	(1 202 985)
Створення кредиторської заборгованості по розторгнутим договорам	(8 723)	-	(8 723)
Страхові виплати та викупні суми виплачені	(46 102)	1 447	(44 655)
Резерви на покриття збитків на 31 грудня 2021 року	608 599	(316 668)	291 931
Всього страхових резервів на 1 січня 2020 року	2 439 765	(755 827)	1 683 938
Зміни за період	(288 118)	499 264	211 146
Всього страхових резервів на 31 грудня 2020 року	2 151 647	(256 563)	1 895 084
Зміни за період	412 530	(182 878)	229 652
Всього страхових резервів на 31 грудня 2021 року	2 564 177	(439 441)	2 124 736

Позитивний показник понесених збитків у 2020 році щодо руху частки перестраховиків у резервах на покриття збитків є результатом формування значної частки перестраховиків в резерві щодо одного страхового випадку станом на 1 січня 2020 року, тоді як фактичні страхові відшкодування, отримані від перестраховиків, у 2020 році за цим випадком були значно меншими у зв'язку із переглядом суми збитків.

Інформацію щодо залишків за операціями з пов'язаними сторонами подано в Примітці 30.

Чисті страхові відшкодування виплачені ПрАТ «СК «УНІКА» у 2021 році становили 1 202 985 тисяч гривень, чисті страхові відшкодування виплачені ПрАТ «СК «УНІКА» у 2020 році становили 908 741 тисячу гривень.

Станом на 31 грудня 2021 року усі страхові резерви ПрАТ «СК «УНІКА» класифіковані як поточні зобов'язання та активи відповідно, крім частини резерву незароблених премій у сумі 36 361 тисяча гривень та частини частки перестраховиків у резерві незароблених премій у сумі 5 630 тисяч гривень, які є довгостроковими.

Станом на 31 грудня 2020 року усі страхові резерви ПрАТ «СК «УНІКА» класифіковані як поточні зобов'язання та активи відповідно, крім частини резерву незароблених премій у сумі 20 767 тисяч гривень та частини частки перестраховиків у резерві незароблених премій у сумі 6 791 тисяч гривень, які є довгостроковими.

Станом на 31 грудня 2021 року математичний резерв ПрАТ «СК «УНІКА ЖИТТЯ» у сумі 833 193 тисяч гривень є довгостроковим, усі інші страхові резерви класифіковані як поточні зобов'язання.

Станом на 31 грудня 2020 року математичний резерв ПрАТ «СК «УНІКА ЖИТТЯ» у сумі 839 020 тисяч гривень є довгостроковим, усі інші страхові резерви класифіковані як поточні зобов'язання.

Далі подано аналіз страхових зобов'язань станом на 31 грудня 2021 року та 2020 року за строками погашення:

<i>У тисячах гривень</i>	31 грудня 2021 року	31 грудня 2020 року
До запитання та до 1 місяця	221 464	191 420
Від 1 до 3 місяців	298 902	261 413
Від 3 до 12 місяців	577 529	487 201
Від 12 місяців до 5 років	866 355	858 269
Понад 5 років	3 198	1 518
Всього	1 967 448	1 799 821

19. Зареєстрований капітал

Номінальна зареєстрована сума акціонерного капіталу ПрАТ «СК «УНІКА» станом на 31 грудня 2021 року та 2020 року складає 155 480 тисяч гривень.

Станом на 31 грудня 2021 року та 2020 року усі акції ПрАТ «СК «УНІКА» мають номінальну вартість 40 тисяч гривень за 1 акцію. Кожна акція має один голос при голосуванні.

Номінальна зареєстрована сума акціонерного капіталу ПрАТ «СК «УНІКА ЖИТТЯ» станом на 31 грудня 2021 року та 2020 року складає 100 090 тисяч гривень.

Станом на 31 грудня 2021 року та 2020 року усі акції ПрАТ «СК «УНІКА ЖИТТЯ» мають номінальну вартість 0,25 гривень за 1 акцію. Кожна акція має один голос при голосуванні.

Станом на 31 грудня 2021 року та 2020 року усі акції компаній-учасників Групи, які знаходяться в обігу, були ухвалені, випущені та повністю сплачені.

Станом на кінець звітної періоду статутний капітал сплачено повністю, неоплаченої частини статутного капіталу немає.

Протягом 2021 року відбулися зміни у складі акціонерів: UNIQA International AG, та два міноритарних акціонера передали свої частки у статутному капіталі ПрАТ «СК «УНІКА ЖИТТЯ» UNIQA Österreich Versicherungen AG.

Небанківська фінансова група "УНІКА УКРАЇНА"**Примітки до консолідованої фінансової звітності станом на 31 грудня 2021 року**

Акціонери ПрАТ «СК «УНІКА» станом на 31 грудня 2021 року представлені у наступній таблиці:

<i>У гривнях, крім частки участі</i>	Частка участі, %	Кількість акцій	Номінальна вартість
Акціонери			
УНІКА Остеррайх Ферзіхерунген АГ (UNIQA Österreich Versicherungen AG)	99,794186%	3 879	155 160
УНІКА Бетайлігунгс-Холдинг ГмБХ (UNIQA Beteiligungs-Holding GmbH)	0,102907%	4	160
УНІКА Іншуранс Груп АГ (UNIQA Insurance Group AG)	0,102907%	4	160
Всього зареєстрованого капіталу	100%	3 887	155 480

Акціонери ПрАТ «СК «УНІКА» станом на 31 грудня 2020 року представлені у наступній таблиці:

<i>У гривнях, крім частки участі</i>	Частка участі, %	Кількість акцій	Номінальна вартість
Акціонери			
УНІКА Інтернешнл АГ (UNIQA International AG)	92,024698%	3 577	143 080
УНІКА Бетайлігунгс-Холдинг ГмБХ (UNIQA Beteiligungs-Holding GmbH)	0,102907%	4	160
УНІКА Іншуранс Груп АГ (UNIQA Insurance Group AG)	0,102907%	4	160
Симончук Володимир Миколайович	3,884744%	151	6 040
Єфімов Юрій Петрович	3,884744%	151	6 040
Всього зареєстрованого капіталу	100%	3 887	155 480

Акціонери ПрАТ «СК «УНІКА ЖИТТЯ» станом на 31 грудня 2021 року представлені у наступній таблиці:

<i>У гривнях, крім частки участі</i>	Частка участі, %	Кількість акцій, тис. шт.	Номінальна вартість
Акціонери			
УНІКА Остеррайх Ферзіхерунген АГ (UNIQA Österreich Versicherungen AG)	94,714%	379 199	94 800
Приватне акціонерне товариство «Страхова компанія «УНІКА»	5,182%	20 748	5 187
УНІКА Іншуранс Груп АГ (UNIQA Insurance Group AG)	0,104%	415	103
Всього зареєстрованого капіталу	100%	400 362	100 090

Акціонери ПрАТ «СК «УНІКА ЖИТТЯ» станом на 31 грудня 2020 року представлені у наступній таблиці:

<i>У гривнях, крім частки участі</i>	Частка участі, %	Кількість акцій, тис. шт.	Номінальна вартість
Акціонери			
УНІКА Інтернешнл АГ (UNIQA International AG)	94,714%	379 199	94 800
Приватне акціонерне товариство «Страхова компанія «УНІКА»	5,182%	20 748	5 187
УНІКА Іншуранс Груп АГ (UNIQA Insurance Group AG)	0,104%	415	103
Всього зареєстрованого капіталу	100%	400 362	100 090

Дивіденди, оголошені та виплачені протягом 2021 та 2020 років, були такими:

<i>У тисячах українських гривень</i>	2021 рік	2020 рік
Дивіденди до виплати на 1 січня	-	-
Дивіденди, оголошені протягом року	83 186	23 686
Дивіденди, виплачені протягом року	(83 186)	(23 686)
Дивіденди до виплати на 31 грудня	-	-

Усі дивіденди оголошуються та виплачуються у гривнях. Дивіденди є розподілом частини чистого прибутку компаній Групи за 2019 рік (сума дивідендів 23 686 тисяч гривень) та за 2020 рік (сума дивідендів 85 000 тисяч гривень) відповідно до рішень Загальних Зборів акціонерів.

Дивіденди, розподілені із прибутку ПрАТ «СК «УНІКА» за 2020 рік, становлять 16,556% від чистого прибутку ПрАТ «СК «УНІКА» та були виплачені акціонерам ПрАТ «СК «УНІКА» у повному обсязі протягом 2021 року, із розрахунку 12 863 гривні на одну просту акцію. Дивіденди, розподілені із прибутку ПрАТ «СК «УНІКА» за 2019 рік, становлять 26,617% від чистого прибутку ПрАТ «СК «УНІКА» та були виплачені акціонерам ПрАТ «СК «УНІКА» у повному обсязі протягом 2020 року, із розрахунку 6 094 гривні на одну просту акцію.

ПрАТ «СК «УНІКА ЖИТТЯ» у 2021 році здійснило виплату дивідендів акціонеру ПрАТ «СК «УНІКА» у сумі 1 814 тис. грн.

Небанківська фінансова група "УНІКА УКРАЇНА"

Примітки до консолідованої фінансової звітності станом на 31 грудня 2021 року

20. Аналіз страхових премій, виплат та витрат

Аналіз премій, виплат та витрат за видами діяльності за рік, що закінчився 31 грудня 2021 року, представлений нижче:

У тисячах гривень	КАСКО	ОСЦПВ	Страховання майна	Страховання від нещасних випадків	Добровільне медичне страхування	Страховання відповідальності перед третіми особами	Фінансові ризики	Страховання вантажів та багажу	Інше	За іншими договорами накопичувального страхування	За договорами страхування життя лише на випадок смерті	За іншими договорами страхування життя	Всього
Премії підписані, загальна сума	929 280	167 259	336 529	200 669	1 028 689	113 342	96 774	47 268	100 744	203 614	21 355	300 583	3 546 106
у тому числі:													
- пряме страхування	925 322	167 259	335 511	200 584	1 028 689	113 318	96 738	47 268	99 689	-	-	-	3 014 378
- вхідне перестраховання	3 958	-	1 018	85	-	24	36	-	1 055	-	-	-	6 176
Зміна резерву незароблених премій, загальна сума	(30 702)	(15 525)	(9 075)	(12 106)	(78 527)	(5 555)	12 998	(1 291)	(10 658)	-	-	-	(150 441)
Премії зароблені, загальна сума	898 578	151 734	327 454	188 563	950 162	107 787	109 772	45 977	90 086	203 614	21 355	300 583	3 395 665
Премії, передані у перестраховання	(8 667)	-	(192 924)	(1 070)	(25 351)	(72 681)	(41 310)	(36 355)	(14 872)	(345)	(2 512)	(61)	(396 148)
Зміна частки перестраховиків у резерві незароблених премій	-	-	12 262	(1)	2 721	5 345	(8148)	795	97	-	-	-	13 071
Чисті зароблені страхові премії	889 911	151 734	146 792	187 492	927 532	40 451	60 314	10 417	75 311	203 269	18 843	300 522	3 012 588
Страхові відшкодування виплачені	(432 149)	(98 653)	(24 369)	(40 557)	(636 120)	(1 118)	(20 666)	(60 747)	(14 872)	(11 209)	(9 231)	(17 591)	(1 367 282)
Витрати на врегулювання збитків	(15 710)	(6 871)	(4 022)	(6 190)	(9 445)	(290)	(2 048)	(328)	(1 261)	-	-	-	(46 165)
Дохід за регрессами	61 377	2 180	141	-	-	-	-	-	283	-	-	-	63 981
Страхові відшкодування, отримані від перестраховиків	571	-	7 730	-	19 732	102	14 735	60 747	4 833	16	1 652	-	110 118
Виплати викупних сум	-	-	-	-	-	-	-	-	-	(21 040)	(681)	(3)	(21 724)

Небанківська фінансова група "УНІКА УКРАЇНА"

Примітки до консолідованої фінансової звітності станом на 31 грудня 2021 року

<i>У тисячах гривень</i>	<i>КАСКО</i>	<i>ОСЦПВ</i>	<i>Страховання майна</i>	<i>Страховання від нещасних випадків</i>	<i>Добровільне медичне страхування</i>	<i>Страховання відповідально перед третіми особами</i>	<i>Фінансові ризики</i>	<i>Страховання вантажів та багажу</i>	<i>Інше</i>	<i>За іншими договорами накопичувального страхування</i>	<i>За договорами страхування життя лише на випадок смерті</i>	<i>За іншими договорами страхування життя</i>	<i>Всього</i>
Чисті виплачені страхові відшкодування	(385 911)	(103 344)	(20 520)	(46 747)	(625 833)	(1 306)	(7 979)	(328)	(11 017)	(32 233)	(8 260)	(17 594)	(1 261 072)
Зміни в резервах на покриття збитків, загальна сума	(34 522)	(7 557)	(161 182)	1 207	7 815	(264)	(100 911)	59 041	(8 512)	(1 493)	(1 023)	(2 414)	(249 815)
Зміна частки перестраховиків у резервах на покриття збитків	16 594	-	138 597	-	168	485	68 721	(59 719)	4 555	-	406	-	169 807
Зміни у математичних резервах, загальна сума	-	-	-	-	-	-	-	-	-	(74 626)	(250)	62 602	(12 274)
Чиста зміна у резерві на покриття збитків	(17 928)	(7 557)	(22 585)	1 207	7 983	221	(32 190)	(678)	(3 957)	(76 119)	(867)	60 188	(92 282)
Чиста сума витрат на страхові відшкодування	(403 839)	(110 901)	(43 105)	(45 540)	(617 850)	(1 085)	(40 169)	(1 006)	(14 974)	(108 352)	(9 127)	42 594	(1 353 354)
Аквізиційні витрати понесені впродовж року	(291 008)	(26 890)	(66 431)	(98 065)	(127 803)	(12 758)	(34 321)	(3 574)	(27 848)	(34 374)	(916)	(245 495)	(969 483)
Зміна відстрочених аквізиційних витрат	7 779	2 738	3 508	7 635	10 266	491	355	137	3 775	1 500	(140)	(66 171)	(28 127)
Маркетингові та рекламні послуги	-	-	-	-	-	-	-	-	-	(627)	(66)	(926)	(1 619)
Аквізиційні витрати	(283 229)	(24 152)	(62 923)	(90 430)	(117 537)	(12 267)	(33 966)	(3 437)	(24 073)	(33 501)	(1 122)	(312 592)	(999 229)
Інші витрати страхової діяльності	-	-	(5 293)	(152)	-	(1 860)	(1 113)	-	-	-	-	-	(8 418)

Небанківська фінансова група "УНІКА УКРАЇНА"

Примітки до консолідованої фінансової звітності станом на 31 грудня 2021 року

<i>У тисячах гривень</i>	<i>КАСКО</i>	<i>ОСЦПВ</i>	<i>Страховання майна</i>	<i>Страхування від нещасних випадків</i>	<i>Добровільне медичне страхування</i>	<i>Страхування відповідальності перед третіми особами</i>	<i>Фінансові ризики</i>	<i>Страхування вантажів та багажу</i>	<i>Інше</i>	<i>За іншими договорами накопичувального страхування</i>	<i>За договорами страхування життя лише на випадок смерті</i>	<i>За іншими договорами страхування життя</i>	<i>Всього</i>
Результат від страхової діяльності до вирахування адміністративних та інших операційних витрат на страхову діяльність	202 843	16 681	35 471	51 370	192 145	25 239	(14 934)	5 974	36 264	62 868	7 143	30 523	651 587

Негативний результат від страхової діяльності до вирахування адміністративних та інших операційних витрат на страхову діяльність за видом страхування фінансових ризиків виник через декілька значних страхових випадків, що виникли і були заявлені у 2021 році (але не виплачені станом на 31 грудня 2021 року).

Небанківська фінансова група "УНІКА УКРАЇНА"
Примітки до консолідованої фінансової звітності станом на 31 грудня 2021 року

Аналіз премій, виплат та витрат за видами діяльності за рік, що закінчився 31 грудня 2020 року, представлений нижче:

<i>У тисячах гривень</i>	<i>КАСКО</i>	<i>ОСЦПВ</i>	<i>Страховання майна</i>	<i>Страхування від нещасних випадків</i>	<i>Добровільне медичне страхування</i>	<i>Страхування відповідальності перед третіми особами</i>	<i>Фінансові ризики</i>	<i>Страхування вантажів та багажу</i>	<i>Інше</i>	<i>За іншими договорами накопичувального страхування</i>	<i>За договорами страхування життя лише на випадок смерті</i>	<i>За іншими договорами страхування життя</i>	<i>Всього</i>
Премії підписані, загальна сума	807 164	146 749	268 333	134 358	839 297	81 284	83 105	59 621	75 660	178 783	12 037	383 710	3 070 101
у тому числі:													
- пряме страхування	803 122	146 749	266 031	134 269	839 297	80 198	83 125	59 232	74 650	-	-	-	2 486 673
- вхідне перестраховання	4 042	-	2 302	89	-	1 086	(20)	389	1 010	-	-	-	8 898
Зміна резерву незароблених премій, загальна сума	(26 679)	5 881	(30 046)	(8 034)	(62 981)	(2 688)	(5 725)	(1 279)	(2 431)	-	-	-	(133 982)
Премії зароблені, загальна сума	780 485	152 630	238 287	126 324	776 316	78 596	77 380	58 342	73 229	178 783	12 037	383 710	2 936 119
Премії, передані у перестраховання	(6 216)	-	(136 969)	(86)	(23 043)	(52 232)	(41 109)	(48 539)	(13 149)	(307)	(2 004)	(4)	(323 658)
Зміна частки перестраховиків у резерві незароблених премій	-	-	10 796	(1)	-	910	1 346	1 227	182	-	-	-	14 460
Чисті зароблені страхові премії	774 269	152 630	112 114	126 237	753 273	27 274	37 617	11 030	60 262	178 476	10 033	383 706	2 626 921
Страхові відшкодування виплачені	(346 339)	(91 550)	(317 833)	(28 439)	(449 224)	(901)	(26 127)	(3 150)	(10 320)	(6 162)	(6 353)	(11 260)	(1 297 658)
Витрати на врегулювання збитків	(6 157)	(7 082)	(5 150)	(959)	(870)	(573)	(1 046)	(1 133)	(902)	-	-	-	(23 872)
Дохід за регресами	45 617	1 599	79	-	-	-	-	-	-	-	-	-	47 295
Страхові відшкодування,	822	-	297 137	-	18 681	651	23 780	494	154	395	14	-	342 128

Небанківська фінансова група "УНІКА УКРАЇНА"

Примітки до консолідованої фінансової звітності станом на 31 грудня 2021 року

У тисячах гривень	КАСКО	ОСЦПВ	Страховання майна	Страховання від нещасних випадків	Добровільне медичне страхування	Страховання відповідальності перед третіми особами	Фінансові ризики	Страховання вантажів та багажу	Інше	За іншими договорами накопичувального страхування	За договорами страхування життя лише на випадок смерті	За іншими договорами страхування життя	Всього
отримані від перестраховиків Виплати викупних сум	-	-	-	-	-	-	-	-	-	(10 274)	-	(303)	(10 577)
Чисті виплачені страхові відшкодування	(306 057)	(97 033)	(25 767)	(29 398)	(431 413)	(823)	(3 393)	(3 789)	(11 068)	(16 041)	(6 339)	(11 563)	(942 684)
Зміни в резервах на покриття збитків, загальна сума	5 370	(567)	549 171	(3 033)	(29 918)	(724)	34 951	(62 519)	1 304	925	(279)	(1 893)	492 788
Зміна частки перестраховиків у резервах на покриття збитків	(742)	-	(536 227)	(45)	449	475	(40 428)	63 047	(236)	(28)	11	-	(513 724)
Зміни у математичних резервах, загальна сума	-	-	-	-	-	-	-	-	-	(207 290)	(1 956)	138 558	(70 688)
Чиста зміна у резерві на покриття збитків	4 628	(567)	12 944	(3 078)	(29 469)	(249)	(5 477)	528	1 068	(206 393)	(2 224)	136 665	(91 624)
Чиста сума понесених витрат на страхові відшкодування	(301 429)	(97 600)	(12 823)	(32 476)	(460 882)	(1 072)	(8 870)	(3 261)	(10 000)	(222 434)	(8 563)	125 102	(1 034 308)
Аквізиторські витрати понесені впродовж року	(262 796)	(24 113)	(57 994)	(64 127)	(115 332)	(7 647)	(22 498)	(2 736)	(20 783)	(23 396)	(1 002)	(338 030)	(940 454)
Зміна відстрочених аквізиторських витрат	8 143	(3 498)	7 449	5 109	9 112	100	1 338	(13)	1 549	6 921	-	(127 135)	(90 925)
Маркетингові та рекламні послуги	-	-	-	-	-	-	-	-	-	(543)	(38)	(1 246)	(1 827)
Аквізиторські витрати	(254 653)	(27 611)	(50 545)	(59 018)	(106 220)	(7 547)	(21 160)	(2 749)	(19 234)	(17 018)	(1 040)	(466 411)	(1 033 206)

Небанківська фінансова група "УНІКА УКРАЇНА"

Примітки до консолідованої фінансової звітності станом на 31 грудня 2021 року

У тисячах гривень	КАСКО	ОСЦПВ	Страховання майна	Страховання від нещасних випадків	Добровільне медичне страхування	Страховання відповідальності перед третіми особами	Фінансові ризики	Страховання вантажів та багажу	Інше	За іншими договорами накопичувального страхування	За договорами страхування життя лише на випадок смерті	За іншими договорами страхування життя	Всього
Інші витрати страхової діяльності	-	(2)	(1 731)	-	-	(1 482)	(416)	-	-	-	-	-	(3 631)
Результат від страхової діяльності до вирахування адміністративних та інших операційних витрат на страхову діяльність	218 187	27 417	47 015	34 743	186 171	17 173	7 171	5 020	31 028	(59 562)	(899)	42 312	555 776

21. Аквізиційні витрати

<i>У тисячах гривень</i>	2021 рік	2020 рік
Відстрочені аквізиційні витрати на 1 січня року	445 137	536 062
Витрати, понесені впродовж року	971 051	942 281
Витрати, амортизація яких відноситься на прибуток чи збиток	(999 229)	(1 033 206)
Відстрочені аквізиційні витрати на 31 грудня	416 959	445 137

Аквізиційні витрати включають переважно комісії, виплачені агентам та брокерам.

Станом на 31 грудня 2021 року відстрочені аквізиційні витрати класифіковані як поточні активи, крім частини у сумі 19 084 тисячі гривень, яка є довгостроковою. Станом на 31 грудня 2020 року відстрочені аквізиційні витрати класифіковані як поточні активи, крім частини у сумі 8 391 тисяча гривень, яка є довгостроковою.

22. Інвестиційні доходи

<i>У тисячах гривень</i>	2021 рік	2020 рік
Процентні доходи за інвестиціями у боргові цінні папери	203 275	302 104
Прибутки мінус збитки, рекласифіковані у прибуток чи збиток у результаті вибуття	2 808	9 462
Процентні доходи за банківськими депозитами і грошовими коштами та їх еквівалентами	20 673	44 087
Всього інвестиційних доходів	226 856	355 653

23. Адміністративні та інші операційні витрати

<i>У тисячах гривень</i>	2021 рік	2020 рік
Витрати на оплату праці	282 899	238 029
Нарахування резерву сумнівних боргів	8 075	20 193
Відрахування на соціальні заходи	55 943	48 731
ІТ витрати	33 470	22 818
Знос та амортизація	26 040	15 186
Винагорода Наглядової ради	11 397	5 450
Професійні послуги	8 289	13 005
Членські внески (асоціації)	3 075	2 143
Витрати за управління	2 934	721
Проектні витрати	2 294	1 699
Витрати за банківські послуги	9 237	8 758
Витрати на відрядження	2 614	2 935
Витрати на утримання та обслуговування приміщень	9 442	10 841
Витрати на технічну підтримку ПЗ та обладнання	1 194	656
Витрати на зв'язок	5 939	4 889
Матеріальні витрати	723	504
Витрати на короткострокову оренду	6 713	17 518
Поточний ремонт та утримання автотранспорту	485	847
Витрати на послуги зі зберігання	363	96
Штрафні санкції	535	141
Інше	34 103	50 969
Витрати на комерційне представництво	5 857	5 725
Всього адміністративних та інших операційних витрат	511 621	471 854

Інформацію щодо операцій із пов'язаними сторонами надано в Примітці 30.

Витрати, які стосуються короткострокової оренди та оренди активів з низькою вартістю, включаються до адміністративних та інших операційних витрат.

24. Витрати з податку на прибуток та податку на дохід за договорами страхування

Витрати з податку на прибуток складаються з таких компонентів:

<i>У тисячах гривень</i>	2021 рік	2020 рік
Поточний податок (18%)	42 686	68 971
Відстрочений податок	2 760	14 837
Витрати з податку на прибуток за рік	45 446	83 808
Нараховані витрати з податку на дохід за договорами страхування (3%)	93 844	82 070
Зміна балансу капіталізованого податку на дохід за договорами страхування	(4 191)	(3 219)
Витрати з податку на дохід за договорами страхування	89 653	78 851
Всього податку на прибуток та податку на дохід за договорами страхування	135 099	162 659

Зобов'язання зі сплати поточного податку на прибуток включене до складу поточних зобов'язань станом на 31 грудня 2021 року та 2020 року.

Податок на прибуток визначається згідно з чинним законодавством України, а саме – згідно з Податковим кодексом України:

- Об'єктом оподаткування податком на прибуток підприємств є прибуток із джерелом походження з України та за її межами, який визначається шляхом коригування (збільшення або зменшення) фінансового результату до оподаткування (прибутку або збитку), визначеного у фінансовій звітності підприємства відповідно до міжнародних стандартів фінансової звітності, на різниці, які виникають відповідно до положень Податкового кодексу України;
- Об'єктом оподаткування податком на дохід за договорами страхування є сума страхових платежів, страхових внесків, страхових премій, нарахованих за договорами страхування.

Таким чином, у 2020-2021 роках Група сплачувала податок на прибуток на загальних підставах за ставкою 18% від фінансового результату до оподаткування, визначеного у цій фінансовій звітності та відкоригованого на податкові різниці.

Крім того, Група сплачувала податок на дохід за ставкою 3% від суми страхових премій, нарахованих за договорами страхування (згідно підпункту 141.1.2 пункту 141.1 ст. 141 розділу III Податкового Кодексу України).

Звірка очікуваних та фактичних податкових витрат представлена нижче:

<i>У тисячах гривень</i>	2021 рік	2020 рік
Прибуток до оподаткування	317 666	499 655
Нараховані витрати з податку на дохід за договорами страхування	(93 844)	(82 070)
Прибуток до оподаткування податком на прибуток	223 822	417 585
Теоретична сума податку на прибуток за встановленою законом ставкою податку 18% (у 2020 році - 18%)	40 288	75 165
Податковий ефект статей, які не враховуються для цілей оподаткування:		
- дохід, звільнений від оподаткування	(325)	-
- витрати, що не включаються до валових витрат	988	2 922
Невизнані інші потенційні відстрочені податкові активи	4 169	5 721
Інші різниці	326	-
Витрати з податку на прибуток за рік	45 446	83 808
Витрати з податку на дохід за договорами страхування	89 653	78 851
Всього витрат з податку на прибуток та податку на дохід за договорами страхування	135 099	162 659

Небанківська фінансова група "УНІКА УКРАЇНА"**Примітки до консолідованої фінансової звітності станом на 31 грудня 2021 року**

Станом на 31 грудня 2021 року Група визнала капіталізований податок на доходи за договорами страхування (ставка оподаткування 3%), що відповідає частині незаробленої страхової премії відповідно до укладених договорів у сумі 28 917 тисяч гривень.

Станом на 31 грудня 2020 року Група визнала капіталізований податок на доходи за договорами страхування (ставка оподаткування 3%), що відповідає частині незаробленої страхової премії до укладених договорів у сумі 24 726 тисяч гривень.

Відмінності між правилами оподаткування в Україні та МСФЗ призводять до виникнення певних тимчасових різниць між балансовою вартістю активів та зобов'язань для цілей фінансового звітування та їхньою податковою базою. Нижче показаний податковий вплив змін цих тимчасових різниць.

	1 січня 2020 року	Віднесено на прибуток або збиток	Віднесено безпосе- редньо на інший сукупний дохід	31 грудня 2020 року	Віднесено на прибуток або збиток	Віднесено безпосе- редньо на інший сукупний дохід	31 грудня 2021 року
Податковий ефект тимчасових різниць, які зменшують суму оподаткування							
Податковий збиток	17 597	(14 837)	-	2 760	(2 760)	-	-
Відстрочений податковий актив	17 597	(14 837)	-	2 760	(2 760)	-	-
Податковий ефект тимчасових різниць, які зменшують/ (збільшують) суму оподаткування							
Інвестиції у боргові цінні папери	(2 850)	-	3 246	396	-	9 994	10 390
Відстрочений податковий актив/ (зобов'язання)	(2 850)	-	3 246	396	-	9 994	10 390
Чистий відстрочений податковий актив	14 747	(14 837)	3 246	3 156	(2 760)	9 994	10 390

25. Управління фінансовими та страховими ризиками

Функція управління ризиками в Групі здійснюється стосовно фінансових ризиків, а також операційних, страхових та юридичних ризиків. Фінансові ризики складаються з ринкового ризику (який включає валютний ризик, ризик процентної ставки та ціновий ризик), кредитного ризику та ризику ліквідності. Управління операційними та юридичними ризиками спрямоване на забезпечення належного функціонування внутрішніх процедур та політики для скорочення цих ризиків до мінімуму.

Кредитний ризик. Група наражається на вплив кредитного ризику, який визначається як ризик того, що одна сторона фінансового інструменту понесе збиток внаслідок невиконання іншою стороною своїх зобов'язань. Основні статті, у зв'язку з якими у Групі виникає кредитний ризик, – це грошові кошти та їх еквіваленти, депозити в банках, інвестиції у боргові цінні папери, частка перестраховиків у резерві на покриття збитків та дебіторська заборгованість, у тому числі дебіторська заборгованість за договорами страхування та перестраховання.

Небанківська фінансова група "УНІКА УКРАЇНА"**Примітки до консолідованої фінансової звітності станом на 31 грудня 2021 року**

Максимальний рівень кредитного ризику Групи, в цілому, відображається у балансовій вартості фінансових і страхових активів у звіті про фінансовий стан.

<i>У тисячах українських гривень</i>	31 грудня 2021 р.	31 грудня 2020 р.
Грошові кошти та їх еквіваленти	237 453	42 511
Депозити в банках	401 044	390 011
Інвестиції у боргові цінні папери	2 355 248	2 217 744
Дебіторська заборгованість за договорами страхування	333 288	326 227
Дебіторська заборгованість за договорами перестраховування	21 662	98 774
Інша поточна дебіторська заборгованість	4 691	13 550
Залишок коштів у централізованих страхових резервних фондах	55 962	56 473
Інші непоточні фінансові активи	5 220	5 220
Загальна максимальна сума балансових статей, що зазнають кредитного ризику	3 414 568	3 150 510

Група створює резерв на покриття збитків від знецінення, що являє собою оцінку понесених збитків від знецінення дебіторської заборгованості, у тому числі дебіторської заборгованості за страховою діяльністю та залишків коштів на банківських рахунках (див. Примітку 10).

Група розміщує грошові кошти та депозити лише в банках, узгоджених із материнською компанією.

Група не видає фінансових гарантій та не має зобов'язань з кредитування.

Ринковий ризик. Група наражається на ринкові ризики. Ринкові ризики пов'язані з відкритими позиціями за (а) валютами та (б) процентними ставками, які великою мірою залежать від загальних та специфічних ринкових змін. Керівництво Групи встановлює ліміти сум ризику, що може бути прийнятий Групою, та щоденно контролює їх дотримання. Проте застосування такого підходу не запобігає виникненню збитків за межами цих лімітів у випадку більш суттєвих ринкових змін.

Валютний ризик. Валютний ризик – це ризик того, що вартість фінансових інструментів буде коливатися внаслідок зміни курсів обміну валют.

У поданій нижче таблиці наведений аналіз валютного ризику Групи станом на 31 грудня 2021 року:

<i>У тисячах гривень</i>	Гривні	Долари США	Євро	Всього
Грошові кошти та їх еквіваленти	33 543	203 284	626	237 453
Депозити в банках	305 574	95 470	0	401 044
Інвестиції у боргові цінні папери	1 570 116	713 152	71 980	2 355 248
Дебіторська заборгованість за договорами страхування	259 485	35 765	38 038	333 288
Дебіторська заборгованість за договорами перестраховування	21 636	-	26	21 662
Інша поточна дебіторська заборгованість	4 675	-	16	4 691
Залишок коштів у централізованих страхових резервних фондах	55 962	-	-	55 962
Всього монетарних фінансових та страхових активів	2 250 991	1 047 671	110 686	3 409 348
Кредиторська заборгованість перед перестраховиками	205 046	185	28 432	233 663
Комісії до сплати страховим агентам	108 900	-	-	108 900
Страхові відшкодування до виплати	1 980	-	-	1 980
Інша кредиторська заборгованість за страховою діяльністю	29 523	-	-	29 523
Інша поточна кредиторська заборгованість	2 248	8 779	59 304	70 331
Зобов'язання з оренди	7 877	30 722	127	38 726
Всього монетарних фінансових та страхових зобов'язань	355 574	39 686	87 863	483 123
Чиста балансова позиція	1 895 417	1 007 985	22 823	2 926 225

Небанківська фінансова група "УНІКА УКРАЇНА"**Примітки до консолідованої фінансової звітності станом на 31 грудня 2021 року**

У поданій нижче таблиці наведений аналіз валютного ризику Групи станом на 31 грудня 2020 року:

<i>У тисячах гривень</i>	Гривні	Долари США	Євро	Всього
Грошові кошти та їх еквіваленти	27 854	13 082	1 575	42 511
Депозити в банках	379 792	-	10 219	390 011
Інвестиції у боргові цінні папери	1 154 208	1 026 580	36 956	2 217 744
Дебіторська заборгованість за договорами страхування	215 427	42 646	68 154	326 227
Дебіторська заборгованість за договорами перестрахування	98 751	10	13	98 774
Інша поточна дебіторська заборгованість	13 431	57	62	13 550
Залишок коштів у централізованих страхових резервних фондах	56 473	-	-	56 473
Всього монетарних фінансових та страхових активів	1 945 936	1 082 375	116 979	3 145 290
Кредиторська заборгованість перед перестраховиками	240 860	474	37 502	278 836
Комісії до сплати страховим агентам	138 163	-	-	138 163
Страхові відшкодування до виплати	600	-	-	600
Інша кредиторська заборгованість за страховою діяльністю	17 698	5 614	2 411	25 723
Інша поточна кредиторська заборгованість	15 554	-	40 562	56 116
Зобов'язання з оренди	5 565	34 844	271	40 680
Всього монетарних фінансових та страхових зобов'язань	418 440	40 932	80 746	540 118
Чиста балансова позиція	1 527 496	1 041 443	36 233	2 605 172

Нижче в таблиці наведено аналіз чутливості прибутку або збитку та капіталу до обґрунтовано можливих змін курсів обміну на звітну дату при незмінності всіх інших змінних:

<i>У тисячах гривень</i>	31 грудня 2021 року Вплив на прибуток або збиток та капітал	31 грудня 2020 року Вплив на прибуток або збиток та капітал
Зміцнення долара США на 20%	165 310	170 796
Послаблення долара США на 10%	(82 655)	(85 399)
Зміцнення євро на 20%	3 743	5 942
Послаблення євро на 10%	(1 871)	(2 971)

Аналіз розраховувався лише для монетарних залишків, деномінованих у валютах, відмінних від функціональної валюти Групи.

Ризик процентної ставки. Група наражається на ризик у зв'язку із впливом коливань домінуючих рівнів ринкової процентної ставки на її фінансовий стан та грошові потоки. Процентна маржа може збільшуватися в результаті таких змін, але може також зменшуватися або приносити збитки в разі несподіваних змін. Цей ризик є наявним для державних цінних паперів та вкладень у банках. Група не має фінансових зобов'язань (боргових інструментів) чутливих до цього ризику. Керівництво Групи не встановлює ліміти прийнятного рівня невідповідності процентних ставок, але здійснює моніторинг тренду змін рівнів ринкової процентної ставки.

Небанківська фінансова група "УНІКА УКРАЇНА"**Примітки до консолідованої фінансової звітності станом на 31 грудня 2021 року**

Нижче в таблиці показані процентні ставки на відповідну звітну дату на підставі звітів, які аналізує ключовий управлінський персонал Групи. Стосовно цінних паперів, процентні ставки являють собою доходність до погашення, яка базується на ринкових котируваннях станом на звітну дату:

для ПрАТ «СК «УНІКА»:

% річних	2021 рік			2020 рік		
	Гривні	Євро	Долари США	Гривні	Євро	Долари США
Активи						
Грошові кошти та їх еквіваленти (кошти на поточних та банківських рахунках до запитання)	-	-	0,9	-	-	-
Депозити в банках	6,27	-	-	7,12	-	-
Інвестиції у боргові цінні папери	12,07	2,50	5,02	11,15	-	3,46

для ПрАТ «СК «УНІКА ЖИТТЯ»:

% річних	2021 рік			2020 рік		
	Гривні	Євро	Долари США	Гривні	Євро	Долари США
Активи						
Грошові кошти та їх еквіваленти (кошти на поточних та банківських рахунках до запитання)	6	-	1	9,9	-	-
Депозити в банках	4,9	-	-	5,96	1,75	-
Інвестиції у боргові цінні папери	12,17	3,71	6,57	11,36	2,6	3,47

Позначка «-» у таблиці вище означає, що компанія-учасник Групи не має зазначених активів у відповідній валюті.

Ризик ліквідності. Ризик ліквідності – це ризик того, що підприємство зіткнеться з труднощами при виконанні зобов'язань, пов'язаних з фінансовими зобов'язаннями. Група щодня стикається з вимогами оплати від постачальників товарів і послуг та заявами страхувальників (вигодонабувачів) за договорами страхування про страхові випадки. Група має достатньо коштів для виконання більшості перерахованих вимог. Крім того, надходження грошових коштів, пов'язані з доходом від страхових премій, також є джерелом грошових ресурсів для виконання поточних зобов'язань. Станом на 31 грудня 2021 року та 2020 року всі фінансові зобов'язання Групи погашаються за вимогою або протягом 1 року після закінчення звітного періоду, окрім зобов'язання з оренди. Аналіз зобов'язання з оренди за строками погашення наведено у Примітці 16. Недисконтовані грошові потоки за фінансовими зобов'язаннями згідно з договорами, окрім зобов'язань з оренди, приблизно дорівнюють балансовій вартості даних фінансових зобов'язань. Термін погашення дебіторської заборгованості не перевищує одного року. Періоди погашення резерву незароблених премій (та частки перестраховика у резерві незароблених премій) та відстрочених аквізиційних витрат наведено у Примітках 18 і 21 відповідно.

Страховий ризик. Страховий ризик у межах будь-якого договору страхування – це ймовірність настання страхової події та невизначеність суми відповідного відшкодування. По самій суті договору страхування, цей ризик є випадковим і, внаслідок цього, непередбачуваним.

Для портфеля договорів страхування, де теорія ймовірності використовується для визначення ціни договору та створення резервів, основний ризик, впливу якого зазнає Група, полягає в тому, що фактичні виплати перевищать балансову вартість страхових зобов'язань. Це може відбутися в результаті того, що регулярність або розмір виплат будуть вищі, ніж за оціночними даними. Страхові випадки мають випадковий характер, і фактична кількість і сума виплат будуть із року в рік відрізнятися від даних, передбачених страховими моделями.

Як показує досвід, чим більший портфель подібних договорів страхування, тим менша відносна мінливість очікуваного результату. Крім того, якщо портфель договорів страхування є більш диверсифікованим, зміни в якій-небудь з його підгруп матимуть менший вплив на портфель у цілому.

Група контролює страховий ризик шляхом:

- стратегії андеррайтингу та проактивного моніторингу ризику. Група встановлює ліміти максимально можливої суми страхових збитків, які вона може відшкодувати, і передає відповідні контрольні повноваження співробітникам з урахуванням їх професійної

Небанківська фінансова група "УНІКА УКРАЇНА"**Примітки до консолідованої фінансової звітності станом на 31 грудня 2021 року**

компетентності. Оцінка потенційних нових продуктів проводиться з метою всебічного аналізу пов'язаних із ними ризиків і виправданості таких ризиків з точки зору майбутніх доходів.

- укладання відповідних договорів перестраховування. Група прагне диверсифікувати діяльність з перестраховування, використовуючи як договори облігаторного перестраховування, так і договори факультативного перестраховування.

Група здійснює страхову діяльність виключно в Україні, переважно всі договори страхування укладаються в українських гривнях (окрім окремих договорів зі страхування майнових ризиків, авіастрахування та зеленої карти, які укладаються в доларах США). Керівництво Групи аналізує концентрацію страхового ризику за напрямками страхової діяльності (див. Примітку 20).

Аналіз залежності резервів на покриття збитків від використаних припущень. Для оцінки залежності збитків, які виникли, але не заявлені по видам страхування, за якими резерв розраховується з використанням актуарних методів (див. Примітки 3 і 4) були використані наступні припущення:

- збільшення курсу іноземних валют на 15% (прямий вплив на резерв збитків з туристичного страхування та зеленої карти, а також непрямий вплив на інші види, розмір виплат за якими залежить від вартості імпортованих товарів) з метою аналізу ефекту від змін оцінок резерву заявлених збитків.
- збільшення коефіцієнтів розвитку збитковості наступного періоду на 15% для врахування ефекту збільшення майбутньої інфляції в порівнянні з середньою.

Нижче в таблиці подані результати аналізу залежності резервів на покриття збитків від використаних припущень (сума резерву збитків, які виникли, але не заявлені, і резерву заявлених збитків без урахування резерву витрат на врегулювання збитків, та зміни в порівнянні з базовим сценарієм) станом на 31 грудня 2021 року і 2020 року для ПрАТ «СК «УНІКА» :

<i>Резерв на покриття збитків, загальна сума, за врахуванням резерву на врегулювання збитків, у тисячах гривень</i>	Базовий сценарій	Збільшення курсу іноземних валют на 15%	Збільшення коефіцієнтів розвитку наступного періоду на 15%
	Загальна сума	Вплив на загальну суму зобов'язань	Вплив на загальну суму зобов'язань
31 грудня 2021 року	574 583	14 186	2%
31 грудня 2020 року	333 578	10 412	3%

Вплив збільшення коефіцієнтів розвитку збитковості та коефіцієнта очікуваних збитків на 15% на чисті страхові зобов'язання дорівнює впливу на загальну суму страхових зобов'язань, оскільки ПрАТ «СК «УНІКА» не оцінює частку перестраховиків в резерві збитків, які виникли, але не заявлені.

Нижче в таблиці подані результати аналізу залежності резервів на покриття збитків від використаних припущень (сума резерву збитків, які виникли, але не заявлені, і резерву заявлених збитків без урахування резерву витрат на врегулювання збитків, та зміни порівняно із базовим сценарієм) станом на 31 грудня 2021 року і 2020 року для ПрАТ «СК «УНІКА ЖИТТЯ»:

<i>Резерв на покриття збитків, загальна сума, за врахуванням резерву на врегулювання збитків, у тисячах гривень</i>	Базовий сценарій	Збільшення коефіцієнтів розвитку збитковості і коефіцієнту очікуваних збитків на 10%
	Загальна сума	Вплив на загальну суму зобов'язань
31 грудня 2021 року	11 870	973
31 грудня 2020 року	6 940	569

Вплив збільшення коефіцієнтів розвитку збитковості та коефіцієнта очікуваних збитків на 10% на чисті страхові зобов'язання дорівнює впливу на загальну суму страхових зобов'язань, оскільки ПрАТ «СК «УНІКА ЖИТТЯ» не оцінює частку перестраховиків в резерві збитків, які виникли, але не заявлені.

Частина резервів на покриття збитків в іноземній валюті станом на 31 грудня 2021 року становить 952 тисячі гривень (станом на 31 грудня 2020: 743 тисячі гривень) і при збільшенні курсу іноземних валют на 10% не матиме суттєвого впливу на загальну / чисту суму зобов'язань.

Небанківська фінансова група "УНІКА УКРАЇНА"

Примітки до консолідованої фінансової звітності станом на 31 грудня 2021 року

Нижче в таблиці подані результати аналізу залежності математичного резерву від використаних припущень (ставка інвестування та рівень смертності) станом на 31 грудня 2021 року і 2020 року:

У тисячах гривень	31 грудня 2021 року	31 грудня 2020 року
	Вплив на баланс математичного резерву	Вплив на баланс математичного резерву
Зростання ставки інвестування на 1%	(30 202)	(23 294)
Зниження ставки інвестування на 1%	31 465	23 540
Зростання смертності на 15%	(919)	11 680
Зниження смертності на 20%	1 257	(14 447)

Небанківська фінансова група «УНІКА УКРАЇНА» прийняла рішення не наводити розкриття щодо розвитку збитковості, оскільки невизначеність щодо суми та строків відшкодувань за страховими договорами, як правило, вирішується протягом одного року для кожної з компаній-учасників Групи.

26. Управління капіталом

Управління капіталом Групи спрямоване на досягнення наступних цілей: (i) дотримання вимог до капіталу, встановлених страховим регулятором (Національний банк України); і (ii) забезпечення здатності Групи функціонувати безперервно. Група вважає, що загальна сума капіталу, управління яким здійснюється, дорівнює сумі капіталу, показаного у звіті про фінансовий стан. Станом на кінець кожного звітного періоду Група аналізує наявну суму власного капіталу та може її коригувати шляхом виплати дивідендів акціонерам або повернення капіталу акціонерам.

На Групу поширюються зовнішні вимоги до капіталу. Основні зовнішні вимоги до капіталу - це мінімальна сума статутного капіталу, а також різні нормативи платоспроможності. Відповідно до Закону України «Про страхування» №85/96-вр від 7 березня 1996 року зі змінами та доповненнями, мінімальний розмір статутного капіталу страховика, який займається видами страхування іншими, ніж страхування життя становить еквівалент 1,000 тисяч євро за обмінним курсом валюти України.

Група дотримувалась усіх зовнішньо встановлених вимог до капіталу станом на 31 грудня 2021 року та станом на 31 грудня 2020 року (включаючи вимоги, встановлені Національною комісією, що здійснює державне регулювання у сфері ринків фінансових послуг у Положенні № 850 про обов'язкові критерії і нормативи достатності капіталу та платоспроможності, ліквідності, прибутковості, якості активів та ризиковості операцій страховика).

Новий Закон України «Про страхування» № 1909-ІХ від 18 листопада 2021 року набрав чинності з 19 грудня 2021 року, однак вступає в дію з 01 січня 2024 року. Цей закон змінює цілий спектр вимог до ліцензування страховиків, оцінки їх платоспроможності та ліквідності, корпоративного управління й управління ризиками, припинення діяльності компаній та передавання страхового портфеля тощо. Закон установлює диференційований підхід до мінімального розміру статутного капіталу страховиків: 32 мільйони гривень для страховиків, що здійснюють страхування інших видів, ніж страхування життя, та 48 мільйонів гривень – для компаній зі страхування життя, страховиків із ліцензією на класи страхування відповідальності, кредитів, поруки та на здійснення діяльності з перестраховання.

27. Умовні та інші зобов'язання

Судові процедури. В ході нормального ведення бізнесу Група час від часу одержує претензії. Виходячи з власної оцінки та внутрішніх і зовнішніх професійних консультацій, керівництво Групи вважає, що вони не призведуть до якихось значних збитків понад суму резервів, відображених у цій фінансовій звітності.

Податкове законодавство. Податкове, валютне та митне законодавство України може тлумачитися по-різному й часто змінюватися. Відповідні місцеві та центральні органи можуть оскаржувати тлумачення цього законодавства керівництвом Групи (а також кожної з компаній-учасників Групи) та його застосування до операцій і діяльності Групи.

Останні події в Україні свідчать про те, податкові органи України можуть займати більш агресивну позицію у своєму тлумаченні законодавства та проведенні податкових перевірок, застосовуючи більш складний підхід. Ці фактори в поєднанні з зусиллями податкових органів, спрямованих на збільшення податкових надходжень у відповідь на зростання бюджетного тиску, можуть призвести до збільшення рівня і частоти податкових перевірок. Зокрема, існує ймовірність того, що операції та діяльність, які раніше не оскаржувалися, можуть бути оскаржені. В результаті податкові органи можуть нарахувати істотні додаткові суми податків, штрафів та пені. Податкові органи можуть

перевіряти податкові питання у фінансових періодах протягом трьох календарних років після їх закінчення. За певних обставин перевірка може стосуватися довших періодів.

Керівництво Групи вважає, що станом на звітну дату його тлумачення та дотримання відповідного законодавства є обґрунтованим, та готове відстоювати позицію Групи з податкових питань, втім не виключено, що податкові органи можуть не погоджуватися з таким тлумаченням.

Трансфертне ціноутворення. У 2021 році набули чинності зміни в українських правилах трансфертного ціноутворення, що стосуються введення трирівневої документації з трансфертного ціноутворення. Разом з тим, вартісні критерії для визнання операцій контрольованими залишаються незмінними. Так, операції вважаються контрольованими для цілей трансфертного ціноутворення, якщо обсяг усіх операцій з одним і тим же контрагентом перевищує 10 мільйонів гривень, за вирахуванням непрямих податків за умови, що загальна сума річного доходу платника податків перевищує 150 мільйонів гривень, за вирахуванням непрямих податків. Кінцевий термін подання звіту про контрольовані операції – 1 жовтня року, що настає за звітним.

Підхід Групи до питань трансфертного ціноутворення заснований на принципах розумності, базується на роз'ясненнях Організації економічного співробітництва та розвитку (ОЕСР), наявних роз'ясненнях від податкових органів України, а також відповідає міжнародній практиці.

З огляду на той факт, що практика застосування правил трансфертного ціноутворення в Україні ще остаточно не сформувалась, а щодо аналізу операцій страхових компаній взагалі відсутня, тлумачення законодавства податковими органами невідоме, практично відсутня судова практика з питань застосування законодавства з трансфертного ціноутворення, та наявний лише обмежений перелік роз'яснень податкових органів з цього питання, вплив оскарження компетентними органами трансфертного ціноутворення Групи не можна достовірно оцінити. Проте зрештою він може виявитись суттєвим для фінансового стану та/чи операцій Групи в цілому залежно від того, як податкові органи застосовуватимуть норми законодавства.

28. Справедлива вартість фінансових інструментів

Група використовує таку ієрархію для визначення та розкриття справедливої вартості фінансових інструментів методом оцінки:

- Рівень 1: ціни котирувань (без коригувань) на відкритому ринку для ідентичних активів або зобов'язань;
- Рівень 2: справедлива вартість може посилатися на базові дані Рівня 1, але, оскільки відповідний актив або зобов'язання не є ідентичним, потребує додаткових коригувань ціни; і
- Рівень 3: використовує обмежений обсяг або потенційно зовсім не використовує вхідних даних, які базуються на ринкових даних, тому відповідні оцінки в цілому є більш суб'єктивними за характером.

Фінансові інструменти, що відображаються за справедливою вартістю. Далі наводиться опис визначення справедливої вартості фінансових інструментів, які відображаються за справедливою вартістю з використанням методів оцінки. Вони включають оцінку Групою припущень, які зробить учасник ринку при оцінці інструментів.

Інвестиції у боргові цінні папери (державні облигації України). Інвестиції у державні облигації України (Прим. 9), які станом на 31 грудня 2021 року та 2020 року обліковуються за справедливою вартістю, зміни якої відображаються у складі іншого сукупного доходу, були оцінені з використанням порівняльних даних ринку (Рівень 1 за рівнями ієрархії справедливої вартості).

Справедлива вартість фінансових активів та зобов'язань, що не обліковуються за справедливою вартістю. Для фінансових активів та фінансових зобов'язань, які є ліквідними або мають короткостроковий термін погашення (менше трьох місяців), вважається, що балансова вартість приблизно відповідає їх справедливій вартості. Це припущення також застосовується до депозитів до запитання та поточних рахунків без певного строку погашення. Справедлива вартість боргових інструментів, що не котируються на активному ринку, оцінюється шляхом дисконтування майбутніх грошових потоків із використанням ставок, які в даний час доступні для боргових інструментів з подібними умовами, кредитним ризиком та строками до погашення.

Станом на 31 грудня 2021 року та 2020 року справедлива вартість фінансових інструментів Групи, які не обліковуються за справедливою вартістю у звіті про фінансовий стан, наближається до їх балансової вартості (Рівень 3 за рівнями ієрархії справедливої вартості, за винятком грошових коштів та їх еквівалентів, класифікованих як Рівень 2).

29. Представлення фінансових інструментів за категоріями оцінки

Для цілей оцінки МСБО 39 "Фінансові інструменти: визнання та оцінка" класифікує фінансові активи на такі категорії: (а) позики та дебіторська заборгованість, (б) фінансові активи, доступні для продажу, (в) фінансові активи, що утримуються до погашення та (г) фінансові активи, які відображаються за справедливою вартістю через прибуток або збиток.

Станом на 31 грудня 2021 року та 2020 року всі фінансові активи Групи були включені до категорії "позики та дебіторська заборгованість", за винятком інвестицій у державні облігації України. Станом на 31 грудня 2021 року та 2020 року інвестиції у державні облігації України включені до категорії фінансових активів, наявних для продажу.

Станом на 31 грудня 2021 року та 2020 року всі фінансові зобов'язання Групи були обліковані за амортизованою вартістю.

30. Операції з пов'язаними сторонами

Сторони зазвичай вважаються пов'язаними, якщо вони знаходяться під спільним контролем або якщо одна сторона має можливість контролювати іншу або може мати значний вплив на іншу сторону при прийнятті фінансових чи операційних рішень. Під час розгляду кожного випадку відносин, що можуть являти собою відносини між пов'язаними сторонами, увага приділяється суті цих відносин, а не лише їх юридичній формі.

Склад акціонерів компаній-учасників Групи наведено у Примітці 19. Інформацію про контролерів наведено у Примітці 1.

Інші пов'язані сторони включають Raiffeisen Bank International AG, який має суттєвий вплив щодо UNIQA Insurance Group AG, та його дочірні компанії.

В звітних періодах компанії Групи не проводили операцій з материнськими компаніями, окрім виплати дивідендів (див. Примітку 19) та не мали залишків за ними.

Розкриття інформації щодо операцій із пов'язаними особами за 2021 та 2020 роки подано нижче.

Станом на 31 грудня 2021 року та 2020 року залишки за операціями з пов'язаними сторонами:

	31 грудня 2021 року			31 грудня 2020 року		
	Компанії під спільним контролем	Ключовий управлінський персонал	Інші пов'язані сторони	Компанії під спільним контролем	Ключовий управлінський персонал	Інші пов'язані сторони
<i>У тисячах гривень</i>						
Активи:						
Депозити в банках (на 31 грудня 2021 року – у гривні 4,25% з початковим терміном погашення 365 днів; на 31 грудня 2020 року – у гривні 4,35% з початковим терміном погашення 273 дні)	-	-	75 000	-	-	75 000
Дебіторська заборгованість за договорами перестрахування	1 683	-	-	80 892	-	-
Частка перестраховиків у резерві незароблених премій	2 109	-	-	20 332	-	-
Частка перестраховиків у резервах збитків	204 147	-	-	36 199	-	-
Інша поточна дебіторська заборгованість	147	-	-	-	-	-
Зобов'язання:						
Кредиторська заборгованість перед перестраховиками	79 187	-	-	149 301	-	-
Комісії до сплати страховим агентам	-	-	2 428	-	-	2 218
Інша поточна кредиторська заборгованість:	54 275	-	1 558	45 760	-	-
Поточні забезпечення:						
- забезпечення на виплату відпусток працівникам	-	2 517	-	-	2 160	-
- забезпечення під інші виплати працівникам	-	2 655	-	-	3 527	-

Небанківська фінансова група "УНІКА УКРАЇНА"**Примітки до консолідованої фінансової звітності станом на 31 грудня 2021 року**

Кредиторська заборгованість за страховою діяльністю	-	-	100	-	-	9 442
---	---	---	-----	---	---	-------

Доходи та витрати за операціями з пов'язаними сторонами за 2021 та 2020 роки були наступними:

У тисячах гривень	2021 рік			2020 рік		
	Компанії під спільним контролем	Ключовий управлінський персонал	Інші пов'язані сторони	Компанії під спільним контролем	Ключовий управлінський персонал	Інші пов'язані сторони
Премії підписані, загальна сума	-	45	62 096	-	48	46 331
Премії, передані у перестраховання	(73 790)	-	-	(78 195)	-	-
Страхові відшкодування, отримані від перестраховиків	8 816	-	-	259 052	-	-
Аквізичійні витрати	-	-	(202 846)	-	-	(198 594)
Страхові відшкодування, загальна сума	-	-	(20 114)	(3 281)	-	(12 031)
Адміністративні та інші операційні витрати	(37 273)	(42 649)	(1 112)	(29 031)	(33 416)	(284)
Процентні доходи	-	-	2970	-	-	5574

Адміністративні та інші операційні витрати за операціями з основним управлінським персоналом ПрАТ «СК «УНІКА» складаються з компенсації основному управлінському персоналу, що включає заробітну плату у розмірі 18 911 тисяч гривень (2020 рік: 14 742 тисяч гривень), короткострокові премії у розмірі 2 426 тисяч гривень (2020 рік: 3 527 тисяч гривень), внески на соціальне страхування у розмірі 898 тисяч гривень (2020 рік: 572 тисяч гривень) та винагороду Наглядової ради у розмірі 11 996 тисяч гривень (2020 рік: 5 641 тисяч гривень).

Адміністративні та інші операційні витрати за операціями з основним управлінським персоналом ПрАТ «СК «УНІКА ЖИТТЯ» складаються з компенсації основному управлінському персоналу, що включає заробітну плату у розмірі 4 438 тисяч гривень (2020 рік: 7 657 тисяч гривень), короткострокові премії у розмірі 3 070 тисяч гривень (2020 рік: 1 272 тисяч гривень), внески на соціальне страхування у розмірі 526 тисяч гривень (2020 рік: 517 тисяч гривень).

31. Події після закінчення звітного періоду

24 лютого 2022 року влада Російської Федерації здійснила неспровокований напад на Україну. Агресія була засуджена світом та призвела до численних заходів проти Російської Федерації та у підтримку України. Хоча вторгнення вважається некоригуючою подією для звітних періодів, які закінчуються 31 грудня 2021 року або раніше, ця війна має широкомасштабний вплив на населення та економіку України, і, відповідно, на бізнес, фінансовий стан та результати діяльності Групи. Станом на дату цієї консолідованої фінансової звітності воєнні дії тривають, і доцільно зазначити такі події:

- 24 лютого 2022 року в Україні було введено воєнний стан. У банківській системі введено обмеження на окремі види операцій, включаючи, крім іншого, мораторій на здійснення транскордонних валютних платежів, крім платежів для здійснення критичного імпорту та деяких інших винятків. Попри введені Національним Банком України тимчасові обмеження на перерахування коштів у валюті Група зможе здійснити усі належні виплати після скасування таких обмежень, оскільки у її розпорядженні наразі є достатні обсяги коштів.
- Національний банк України (НБУ) прийняв рішення на період дії воєнного стану не застосовувати заходів впливу за порушення строків подання звітності (зокрема фінансової звітності за 2021 рік, консолідованої фінансової звітності за 2021 рік, проміжної фінансової звітності за 2022 рік, проміжної консолідованої фінансової звітності за 2022 рік складених на основі таксономії), вимог щодо подання до НБУ документів та інформації, передбачених Положенням про ліцензування та реєстрацію. НБУ також не застосовуватиме до страховиків заходів впливу за порушення обов'язкових критеріїв і нормативів достатності капіталу та платоспроможності, ліквідності, прибутковості, якості активів та ризиковості операцій страховика.
- Група «УНІКА УКРАЇНА» за підтримки групи UNIQA (Австрія) надала усю необхідну допомогу працівникам для виїзду за кордон, з метою захисту співробітників та членів їх сімей. Завдяки вчасно вжитим оперативним заходам щодо організованої евакуації людей та техніки, компанії Групи протягом лютого-листопада 2022 року продовжує повноцінно функціонувати,

надаючи увесь перелік страхових послуг, відповідно до отриманих ліцензій. Компанії Групи забезпечують необхідну підтримку клієнтам усіма офіційними каналами зв'язку, виплачуючи страхові відшкодування за страховими випадками та перераховуючи до бюджету України необхідні податки й платежі.


- Група обмежила грошові виплати до необхідних. Зокрема, Група "УНІКА УКРАЇНА" продовжує податкові платежі до державного бюджету та врегулювання страхових збитків, за винятком збитків, понесених через воєнні дії, оскільки вони спричинені форс-мажорними обставинами під час введеного воєнного стану, але встановила ефективну систему управління та контролю видатків грошових коштів з метою заощадження коштів. Група "УНІКА УКРАЇНА" наразі має достатню ліквідність для подальшого виконання своїх зобов'язань. Страхові виплати за 9 місяців 2022 року склали 1 028 мільйонів гривень, що на 4% більше в порівнянні з 9 місяцями 2021 року.
- З початку року Група "УНІКА УКРАЇНА" підтримувала високий обсяг критичної ліквідності для оперативної сплати своїх зобов'язань. Обсяг коштів на поточних рахунках компаній Групи станом на 31 грудня 2021 року становив 237 мільйонів гривень, а на 30 вересня 2022 року – 429 мільйонів гривень. Внаслідок війни ринкова вартість єврооблігацій України знизилася протягом 2022 року. Торгівля державними облігаціями (крім військових) була призупинена з 24 лютого по 7 серпня 2022 року згідно з рішенням Національної комісії з цінних паперів та фондового ринку України, так як були відсутні ринкові котирування на цей період, однак після того, як Торги відновилися, істотного зниження котирувань не відбулося. Група "УНІКА УКРАЇНА" дотримується високих стандартів ризик-менеджменту щодо банків, внаслідок чого жоден депозитний вклад не був знецінений через банкрутство фінансових установ після закінчення звітного періоду.
- Група "УНІКА УКРАЇНА" суворо дотримується вимог законодавства щодо фінансового моніторингу, зокрема у відносинах з юридичними та фізичними особами, щодо яких застосовано санкції чи інші обмежувальні заходи.
- У першому півріччі 2022 року спостерігалось падіння ділової активності агентів, у т.ч. банків по причині закриття низки відділень, обмежень роботи та скорочення штату співробітників відділень банків. Протягом 1 та 2 кварталів 2022 року більшу частину часу банківські співробітники приділяли виконанню сервісних функцій та задоволенню запитів клієнтів. З моменту початку повномасштабної агресії банки-партнери Компанії припинили видачі нових кредитів готівкою та обмежили випуск нових кредитних карток, практично зупинилось нове кредитування. Відновлення ділової активності та кредитування почало спостерігатись лише у червні 2022 року. Збільшення Національним банком України облікової ставки (до 25%) вплинуло на вартість кредитування та залучення депозитних коштів, тож наразі остаточно не зрозуміла вартість продуктів кредитування для населення та підприємств. Загальний обсяг премій по всім видам страхування за 9 місяців 2022 року склав 2 250 мільйон гривень, що на 17,8% менше в порівнянні з аналогічним періодом 2021 року.
- За перше півріччя 2022 року, чисельність працівників небанківської фінансової групи UNIQA зменшилась на 5%, основним чином у зв'язку з закінченням терміну дії трудових договорів у працівників медичного асистансу, припинення трудових відносин з частиною працівників, яка перемістилась за кордон у зв'язку з воєнними діями та звичайним відпливом персоналу. Водночас у другому кварталі 2022 року було посилено новими фахівцями з необхідною зараз експертизою такі напрямки як ІТ та банківське страхування.
- Співробітники Компанії повністю оснащені всім необхідним для віддаленої роботи, у тому числі якщо вони не знаходяться в місці свого постійного перебування в Україні або за кордоном. Завдяки постійній підтримці, зв'язку з кожним, безперервній комунікації, підтримці при евакуації - робота жодного департаменту не зупинялася.
- Війна призвела до значного переміщення громадян України, переважно до сусідніх країн Європейського Союзу. За оцінками, понад 4.5 мільйонів громадян були змушені виїхати на Захід, і приблизно 8 мільйонів громадян полишили свої звичайні місця проживання. Така значна та неочікувана міграція спричинила значний тиск на трудовий колектив, послуги державних і місцевих органів влади та здатність Компанії управляти її персоналом і діяльністю.

Війна з Росією та шкода, яка завдається Україні щодня, є значними факторами невизначеності. Станом на дату затвердження цієї консолідованої фінансової звітності керівництво Групи «УНІКА УКРАЇНА» не має можливості у повному обсязі оцінити остаточний вплив цього вторгнення в Україну


Небанківська фінансова група "УНІКА УКРАЇНА"

Примітки до консолідованої фінансової звітності станом на 31 грудня 2021 року

на її діяльність, співробітників, фінансовий стан та результати діяльності. Група «УНІКА УКРАЇНА» також не може прогнозувати тривалість війни, можливість посилення її інтенсивності або вплив міграції на свою діяльність.



Улье Олена Володимирівна
Голова Правління



Виноградова Наталя Валентинівна
Головний бухгалтер

**Інформація
про суттєві внутрішнь-групові операції
Небанківська фінансова група «УНІКА УКРАЇНА»
(повне найменування небанківської фінансової групи)**

За період із 01 січня до 31 грудня 2021 року

№ з/п	Дата операції	Сума операції, тис. грн	Тип операції	Платник	Ідентифікаційний/реєстраційний/податковий код/номер платника ¹	Отримувач	Ідентифікаційний/реєстраційний/податковий код/номер отримувача ¹	Банк	МФО банку	Економічна суть операції ²
1	20.10.2021	1 814,0	виплата дивидендів	ПРАТ "СК "УНІКА ЖИТТЯ"	34 478 248	ПРАТ СК "УНІКА"	20 033 533	АТ "Райффайзен Банк Аваль"	380 805	розподіл частини прибутку між учасниками (власниками) згідно із часткою їх участі у власному капіталі підприємства
	Усього:	1 814,0	-	-	-	-	-	-	-	-
	у тому числі за учасниками небанківської фінансової групи	1 814,0	-	-	-	-	-	-	-	-
	у тому числі за особами, пов'язаними з небанківською фінансовою групою	-	-	-	-	-	-	-	-	-

Голова Правління
(посада керівника відповідальної особи)


(підпис)
30 грудня 2022 року
(дата)

Олена Улак
(ім'я, прізвище)

¹ Зазначається для українських юридичних осіб – унікальний ідентифікаційний номер юридичної особи в Єдиному державному реєстрі підприємств та організацій України (код за ЄДРПОУ), для іноземних юридичних осіб – ідентифікаційний код із легалізованого витгу з торговельного, банківського чи судового реєстру або реєстраційного посвідчення місцевого органу влади іноземної держави про реєстрацію юридичної особи, для фізичних осіб – ідентифікаційний номер (податковий номер платника податків) фізичної особи.
² Наводиться економічна суть операції, що переважає юридичну форму, відповідно до принципів Міжнародних стандартів фінансової звітності (МСФЗ).

Інформація
про деталізацію суттєвих статей фінансової звітності (розшифровка окремих рядків фінансової звітності)
Небанківська фінансова група «УНІКА УКРАЇНА»
(повне найменування небанківської фінансової групи)

Станом на 31 грудня 2021 року

Таблиця 1

I. Баланс (Звіт про фінансовий стан)

№ з/п	Стаття	Код рядка	Сума, тис. грн	Питома вага у валюті балансу (%)	Примітки/економічна суть операції ¹
1	2	3	4	5	6
1	Актив				
2	I. Необоротні активи				
...	Нематеріальні активи	1000	26 945	0,60	
	первісна вартість	1001	58 379		
	накопичена амортизація	1002	31 434		
	Основні засоби	1010	77 990	1,75	
	первісна вартість	1011	137 372		
	знос	1012	59 382		
	Довгострокові фінансові інвестиції:	1030			
	інші фінансові інвестиції	1035	1 860 771	41,69	Інвестиційний портфель учасників небанківської фінансової групи "УНІКА УКРАЇНА"
	Відстрочені податкові активи	1045	10 390	0,23	
	Відстрочені аквізційні витрати	1060	416 959	9,34	Суми аквізційних витрат учасників небанківської фінансової групи "УНІКА УКРАЇНА", що мали місце протягом поточного та/або попередніх звітних періодів, але які належать до наступних звітних періодів та визнаються у витратах одночасно з визнанням відповідної заробленої премії протягом строку дії страхового договору (контракту)
	Залишок коштів у централізованих страхових резервних фондах	1065	55 962	1,25	
	Усього за розділом I	1095	2 449 017		
	II. Оборотні активи				
	Запаси	1100	1 295	0,03	
	Виробничі запаси	1101	1 295		
	Дебіторська заборгованість за продукцію, товари, роботи, послуги	1125	333 288	7,47	Дебіторська заборгованість за нарахованою страховою премією (Дт рахунку 36)
	Дебіторська заборгованість за розрахунками: за виданими авансами	1130	51 397	1,15	
	з бюджетом	1135	58	0,00	
	Дебіторська заборгованість за розрахунками з нарахованих доходів	1140		0,00	
	Інша поточна дебіторська заборгованість	1155	26 353	0,59	
	Поточні фінансові інвестиції	1160	895 521	20,07	Депозити учасників небанківської фінансової групи "УНІКА УКРАЇНА", розміщені в банках
	Гроші та їх еквіваленти	1165	237 453	5,32	Залишки коштів на поточних рахунках у банках
	Рахунки в банках	1167	237 453		
	Витрати майбутніх періодів	1170	154		
	Частка перестраховика у страхових резервах у тому числі в: резервах довгострокових зобов'язань	1180	439 441	9,85	Визначена та оцінена сума частки перестраховиків у страхових резервах кожного виду відповідно до вимог чинного законодавства
	резервах збитків або резервах належних виплат	1181	1 342		
	резервах збитків або резервах належних виплат	1182	316 668		
	резервах незароблених премій	1183	121 431		
	Інші оборотні активи	1190	28 917	0,65	
	Усього за розділом II, тис. грн	1195	2 013 877		
	Баланс			4 462 894	
	Пасив				
	I. Власний капітал				
	Зареєстрований (пайовий) капітал	1400	250 383	5,61	Статутний капітал учасників небанківської фінансової групи "УНІКА УКРАЇНА" відповідно до законодавства та установчих документів
	Капітал у дооцінках	1405	-47 363	-1,06	Узагальнена інформація про уцінку інвестиційного портфелю учасників небанківської фінансової групи "УНІКА УКРАЇНА" (з урахуванням відстрочених податкових активів за ставкою 18%), яка відображається у складі власного капіталу і розкривається у звіті про фінансові результати (звіті про сукупний дохід)
	Додатковий капітал	1410	60 804	1,36	
	Емісійний дохід	1411	60 804		
	Нерозподілений прибуток (непокритий збиток)	1420	1 042 929	23,37	Сума прибутку поточного року та нерозподілений прибуток попередніх періодів учасників небанківської фінансової групи "УНІКА УКРАЇНА"
	Усього за розділом I	1495	1 306 753		
	II. Довгострокові зобов'язання і забезпечення				
	Інші довгострокові зобов'язання	1515	26 917	0,60	

Страхові резерви			57,46	Страхові резерви — грошові кошти, що створюються учасниками небанківської фінансової групи "УНІКА УКРАЇНА" з метою забезпечення майбутніх виплат страхових сум і страхового відшкодування залежно від видів страхування
у тому числі: резерв довгострокових зобов'язань	1530	2 564 177		
резерв збитків або резерв належних виплат	1531	914 677		
резерв незароблених премій	1532	608 599		
резерв незароблених премій	1533	1 040 901		
Усього за розділом II	1595	2 591 094		
III. Поточні зобов'язання і забезпечення				
Поточна кредиторська заборгованість за довгостроковими зобов'язаннями	1610	11 809	0,26	
товари, роботи, послуги	1615	61 691	1,38	Поточна кредиторська заборгованість за товари, роботи, послуги (Кт рахунку 63) небанківської фінансової групи "УНІКА УКРАЇНА"
розрахунками з бюджетом	1620	30 605	0,69	
у тому числі з податку на прибуток	1621	30 318		
розрахунками з оплати праці	1630	369	0,01	
Поточна кредиторська заборгованість за одержаними а	1635	62 162	1,39	
Поточна кредиторська заборгованість за страховою діяльністю	1650	355 645	7,97	Поточна кредиторська заборгованість за договорами страхування (Кт рахунку 36) та перестрахування учасників небанківської фінансової групи "УНІКА УКРАЇНА"
Поточні забезпечення	1660	34 043	0,76	
Інші поточні зобов'язання	1690	8 723	0,20	
Усього за розділом III	1695	565 047		
IV. Зобов'язання, пов'язані з необоротними активами, утримуваними для продажу, та групами вибуття				
Усього, тис. грн				
Баланс			4 462 894	

II. Звіт про фінансові результати (Звіт про сукупний дохід)

за 2021 рік

№ з/п	Стаття	Код рядка	Сума, тис. грн	Питома вага у валюті балансу (%)	Примітки/економічна суть операції ¹
1	2	3	4	5	6
	Чисті зароблені страхові премії	2010	3 012 588	67,50	
	Премії підписані, валова сума	2011	3 546 106	79,46	Нараховані премії за договорами страхування, укладеними за звітний період учасниками небанківської фінансової групи "УНІКА УКРАЇНА"
	Премії, передані у перестрахування	2012	396 148	8,88	Премії, передані у перестрахування компаніям UNIQA GROUP та іншим
	Зміна резерву незароблених премій, валова сума	2013	150 441	3,37	
	Зміна частки перестраховиків у резерві незароблених премій	2014	13 071	0,29	
	Чисті понесені збитки за страховими виплатами	2070	1 261 072	28,26	Страхові відшкодування, виплачені учасниками небанківської фінансової групи "УНІКА УКРАЇНА", зменшені на отримані відшкодування від перестраховиків за укладеними договорами перестрахування
	Валовий:				
	прибуток	2090	1 751 516		
	Дохід (витрати) від зміни у резервах довгострокових зобов'язань	2105	-12 273	-0,28	
	Дохід (витрати) від зміни інших страхових резервів	2110	-80 009	-1,79	
	Зміна інших страхових резервів, валова сума	2111	-249 816	-5,60	Зміна резервів за період
	Зміна частки перестраховиків в інших страхових резервах	2112	169 401	3,80	
	Інші операційні доходи	2120	14 503	0,32	
	Адміністративні витрати	2130	-503 546	-11,28	Витрати адміністративного характеру
	Витрати на збут	2150	-999 229	-22,39	Витрати на маркетинг, рекламу тощо
	Інші операційні витрати	2 180	-79 299	-1,78	
	Фінансовий результат від операційної діяльності:				
	прибуток	2190	91 663		
	Інші фінансові доходи	2220	226 856	5,08	Отримані відсотки за залишками на поточних рахунках
	Інші доходи	2240	10 483	0,23	
	Фінансові витрати	2250	-3 887	-0,09	
	Інші витрати	2270	-7 449	-0,17	
	Фінансовий результат до оподаткування:				
	прибуток	2290	317 666		
	Витрати (дохід) з податку на прибуток	2300	-135 099	-3,03	
	Чистий фінансовий результат:				
	прибуток	2350	182 567		

¹ Наводиться економічна суть операцій, що переважає юридичну форму, відповідно до принципів Міжнародних стандартів фінансової звітності (МСФЗ).

Голова Правління
(посада керівника відповідальної особи)


(підпис)

Олена Ульс
(ім'я, прізвище)

30 грудня 2022 року
(дата)

Додаток 16
до Положення про порядок нагляду на
консолідованій основі за
небанківськими фінансовими групами
(підпункт 5 пункту 125 розділу ХІ)

**Інформація
про діяльність небанківської фінансової групи
небанківська фінансова група «УНІКА УКРАЇНА»
(повне найменування небанківської фінансової групи)**

Станом на 01.01.2022 (на кінець дня 31.12.2021)

Таблиця 1

I. Загальна інформація про небанківську фінансову групу

№ з/п	Питання	Інформація
1	2	3
1	Повне найменування	Небанківська фінансова група "УНІКА Україна"
2	Телефон	044 225 60 00
3	Дата визнання	28.10.2016
4	Галузева перевага (страхова, кредитна, інше)	страхова
5	Контролер небанківської фінансової групи	УНІКА Інтернешнл АГ (UNIQD International AG)
6	Ідентифікаційний/реєстраційний/податковий код/номер контролера ¹	FN180177t
7	Відповідальна особа небанківської фінансової групи	ПРИВАТНЕ АКЦІОНЕРНЕ ТОВАРИСТВО «СТРАХОВА КОМПАНІЯ «УНІКА»
8	Ідентифікаційний/реєстраційний/податковий код/номер відповідальної особи ¹	20033533

9	Місцезнаходження відповідальної особи	04112 Київ, вул. Олени Теліги, буд. 6, літ. "В"
10	Вебсайт (за наявності)	www.unika.ua

044 225 60 00 Таблиця 2

II. Склад учасників небанківської фінансової групи

1	2	3	4	5	6	7	8	9
Повне найменування	Ідентифікаційний/реєстраційний/податковий код/номер ¹	Основний вид діяльності за Класифікатором видів економічної діяльності (КВЕД)	Країна реєстрації	Розмір сукупної участі учасника в контролера	Державний орган, що здійснює нагляд на індивідуальній основі за учасником	Аудитор, який здійснив аудит річної фінансової звітності	Висновок за результатами аудиту фінансової звітності	
2	3	4	5	6	7	8	9	
ПРИВАТНЕ АКЦІОНЕРНЕ ТОВАРИСТВО «СТРАХОВА КОМПАНІЯ «УНІКА»	20033533	65.12 Інші види страхування, крім страхування життя	Україна	99,794186%	Національний банк України	ТОВ «ПрайсвогтерхаусКуперс (Аудит)»	неможливо встановити	
ПРИВАТНЕ АКЦІОНЕРНЕ ТОВАРИСТВО «СТРАХОВА КОМПАНІЯ «УНІКА ЖИТТЯ»	34478248	65.11 Страхування життя та накопичення	Україна	94,714%	Національний банк України	ТОВ «ПрайсвогтерхаусКуперс (Аудит)»	неможливо встановити	

Ш. Місцезнаходження учасників небанківської фінансової групи

№ з/п	Повне найменування	Адреса місцезнаходження
1	2	3
1	ПРИВАТНЕ АКЦІОНЕРНЕ ТОВАРИСТВО «СТРАХОВА КОМПАНІЯ «УНІКА»	04112 Київ, вул. Олени Теліги, буд. 6, літ. "В"
2	ПРИВАТНЕ АКЦІОНЕРНЕ ТОВАРИСТВО «СТРАХОВА КОМПАНІЯ «УНІКА ЖИТТЯ»	04112 Київ, вул. Олени Теліги, буд. 6, літ. "В"

Таблиця 4

IV. Основні фінансові показники учасників небанківської фінансової групи (тис. грн)

№ з/п	Повне найменування	Загальні активи				Фінансовий результат			
		31.12.2021 ⁴	31.12.2020 ⁵	4 кв.2021 ⁶	31.12.2021 ⁴	31.12.2020 ⁵	4 кв. 2021 ⁶		
1	2	3	4	5	6	7	8		
	ПРИВАТНЕ АКЦІОНЕРНЕ ТОВАРИСТВО «СТРАХОВА КОМПАНІЯ «УНІКА»								
1	ПРИВАТНЕ АКЦІОНЕРНЕ ТОВАРИСТВО «СТРАХОВА КОМПАНІЯ «УНІКА»	3 038 619	2 604 653	3 038 619	144 385	302 004	144 385		
2	ПРИВАТНЕ АКЦІОНЕРНЕ ТОВАРИСТВО «СТРАХОВА КОМПАНІЯ «УНІКА ЖИТТЯ»	1 429 495	1 437 446	1 429 495	39 996	34 992	39 996		
	Усього за всіма учасниками	4 468 114	4 042 099	4 468 114	184 381	336 996	184 381		
	Усього за небанківськими фінансовими установами	-	-	-	-	-	-		
	Усього за страховиками	4 468 114	4 042 099	4 468 114	184 381	336 996	184 381		
	Усього за компаніями з надання допоміжних послуг	-	-	-	-	-	-		

У. Операції всередині небанківської фінансової групи

Таблиця 5

Вкладення учасників небанківської фінансової групи в статутні капітали учасників небанківської фінансової групи (тис. грн)

№ з/п	Учасники небанківської фінансової групи (далі – НФГ)	Розмір прямої участі в статутному капіталі учасників НФГ						загальна сума
		ПРИВАТНЕ АКЦІОНЕРНЕ ТОВАРИСТВО «СТРАХОВА КОМПАНІЯ «УНІКА»	ПРИВАТНЕ АКЦІОНЕРНЕ ТОВАРИСТВО «СТРАХОВА КОМПАНІЯ «УНІКА ЖИТТЯ»	учасник 3	учасник 4	учасник п		
1	2	3	4	5	6	7	8	
1	ПРИВАТНЕ АКЦІОНЕРНЕ ТОВАРИСТВО «СТРАХОВА КОМПАНІЯ «УНІКА»	X	5 220	-	-	-	5 220	
2	ПРИВАТНЕ АКЦІОНЕРНЕ ТОВАРИСТВО «СТРАХОВА КОМПАНІЯ «УНІКА ЖИТТЯ»	0	X	-	-	-	0	
	Усього	0	5 220	-	-	-	5 220	

Таблиця 6

Кредити та інвестиції (крім участі в статутному капіталі),
 що надані учасниками небанківської фінансової групи учасникам небанківської фінансової групи
 (тис. грн)

№ з/п	Учасники НФГ	Розмір прямої участі в статутному капіталі учасників НФГ						загальна сума
		ПРИВАТНЕ АКЦІОНЕРНЕ ТОВАРИСТВО «СТРАХОВА КОМПАНІЯ «УНІКА»	ПРИВАТНЕ АКЦІОНЕРНЕ ТОВАРИСТВО «СТРАХОВА КОМПАНІЯ «УНІКА ЖИТТЯ»	учасник 3	учасник 4	учасник 7		
1	2	3	4	5	6	7	8	
1	ПРИВАТНЕ АКЦІОНЕРНЕ ТОВАРИСТВО «СТРАХОВА КОМПАНІЯ «УНІКА»	X	0	-	-	-	0	
2	ПРИВАТНЕ АКЦІОНЕРНЕ ТОВАРИСТВО «СТРАХОВА КОМПАНІЯ «УНІКА ЖИТТЯ»	0	X	-	-	-	0	
	Усього	0	0	-	-	-	0	

Поруки, гарантії та страхові послуги, що надані учасниками небанківської фінансової групи
учасникам небанківської фінансової групи

Таблиця 7

(тис. грн)

№ з/п	Учасники НФГ	Розмір прямої участі в статутному капіталі учасників НФГ						загальна сума
		ПРИВАТНЕ АКЦІОНЕРНЕ ТОВАРИСТВО «СТРАХОВА КОМПАНІЯ «УНІКА»	ПРИВАТНЕ АКЦІОНЕРНЕ ТОВАРИСТВО «СТРАХОВА КОМПАНІЯ «УНІКА ЖИТТЯ»	учасник 3	учасник 4	учасник п		
1	2	3	4	5	6	7	8	
1	ПРИВАТНЕ АКЦІОНЕРНЕ ТОВАРИСТВО «СТРАХОВА КОМПАНІЯ «УНІКА»	X	0	-	-	-	0	
2	ПРИВАТНЕ АКЦІОНЕРНЕ ТОВАРИСТВО «СТРАХОВА КОМПАНІЯ «УНІКА ЖИТТЯ»	0	X	-	-	-	0	
	Усього:	0	0	-	-	-	0	

VI. Достатність регулятивного капіталу небанківської фінансової групи

Таблиця 8

Вкладення учасників небанківської фінансової групи в
статутні капітали учасників небанківської фінансової групи

(тис. грн)

№ з/п	Учасники НФГ	Розмір регулятивного капіталу учасника НФГ	Сума вкладень інших учасників НФГ у капітал учасника	Розмір регулятивного капіталу за вирахуванням суми вкладень інших учасників НФГ	Необхідний розмір регулятивного капіталу учасника НФГ
1	2	3	4	5	6
1	ПРИВАТНЕ АКЦІОНЕРНЕ ТОВАРИСТВО «СТРАХОВА КОМПАНІЯ «УНІКА»	856 489	-	856 489	508 309
2	ПРИВАТНЕ АКЦІОНЕРНЕ ТОВАРИСТВО «СТРАХОВА КОМПАНІЯ «УНІКА ЖИТТЯ»	426 969	5 220	421 749	45 734
Розмір регулятивного капіталу НФГ		1 283 458	5 220	1 278 238	554 043

Я, _____ Улье Олена Володимирівна (прізвище, ім'я, по батькові) _____,

запевняю, що станом на дату підписання цього документа, інформація в документі є актуальною, достовірною і повною. Я розумію наслідки надання Національному банку неактуальної, недостовірної та/або неповної інформації.

Відповідно до Закону України "Про захист персональних даних" підписанням цього документа я надаю Національному банку згоду на обробку моїх персональних даних для здійснення Національним банком повноважень, визначених цим законом.

Я стверджую, що отримав згоду на обробку персональних даних фізичних осіб, щодо яких надаються персональні дані, відповідно до Закону України "Про захист персональних даних" та їх запевнення надавати в найкоротший строк уточнену, достовірну інформацію та оригінали відповідних документів для оновлення таких персональних даних.

Я не заперечую проти перевірки Національним банком наданої інформації, у тому числі, але не виключно шляхом надання цієї інформації іншим державним органам, органам місцевого самоврядування, юридичним особам та фізичним особам.

Я надаю дозвіл Національному банку на отримання від державних органів, органів місцевого самоврядування, юридичних осіб та фізичних осіб будь-якої інформації, у тому числі з обмеженим доступом, потрібної для підтвердження інформації, зазначеної в цьому документі.

Голова Правління _____

(посада керівника
відповідальної особи)



(підпис)

Олена Улье _____

(ім'я, прізвище)

30 грудня 2022 року
(дата)

- 1 Зазначається для українських юридичних осіб – унікальний ідентифікаційний номер юридичної особи в Єдиному державному реєстрі підприємств та організацій України (код за ЄДРПОУ), для іноземних юридичних осіб – ідентифікаційний код із легалізованого витягу з торговельного, банківського чи судового реєстру або реєстраційного посвідчення місцевого органу влади іноземної держави про реєстрацію юридичної особи для фізичних осіб – ідентифікаційний номер (податковий номер платника податків) фізичної особи.
- 2 Розмір участі/запланований розмір участі особи, яка має намір стати контролером небанківської групи в учаснику/майбутньому учаснику небанківської групи, розраховується відповідно до вимог нормативно-правового акта Національного банку, що регулює порядок набуття/збільшення істотної участі.
- 3 Процентні величини зазначаються з точністю до значущих цифр.
- 4 Зазначаються дані на кінець останнього звітного року.
- 5 Зазначаються дані за аналогічний період минулого року.
- 6 Зазначаються дані на кінець останнього звітного кварталу.

Дата (рік, місяць, число)

Підприємство **НЕБАНКІВСЬКА ФІНАНСОВА ГРУПА "УНІКА УКРАЇНА"**

Територія **М.КИЇВ**

Організаційно-правова форма господарювання **Акціонерне товариство**

Вид економічної діяльності **Інші види страхування, крім страхування життя. Страхування життя**

Середня кількість працівників **2 1061**

Адреса, телефон **вулиця Теліги Олени, буд. 6, літ. В, ШЕВЧЕНКІВСЬКИЙ РАЙОН, М.КИЇВ обл., 04112, Україна 2256000**

Одиниця виміру: тис. грн. без десяткового знака (окрім розділу IV Консолідованого звіту про фінансові результати (Звіту про сукупний дохід) (форма №2-к), грошові показники якого наводяться в гривнях з копійками)

Складено (зробити позначку "v" у відповідній клітинці):
за національними положеннями (стандартами) бухгалтерського
за міжнародними стандартами фінансової звітності

КОДИ		
2022	01	01
20033533		
UA8000000001078669		
230		
65.12, 65.11		

v

Консолідований баланс (Звіт про фінансовий стан)

на 31 грудня 2021 р.

Форма №1-к Код за ДКУД 1801007

А К Т И В	Код рядка	На початок звітного періоду	На кінець звітного періоду
1	2	3	4
I. Необоротні активи			
Нематеріальні активи	1000	24 489	26 945
первісна вартість	1001	53 343	58 379
накопичена амортизація	1002	28 854	31 434
Незавершені капітальні інвестиції	1005	-	-
Основні засоби	1010	78 972	77 990
первісна вартість	1011	120 577	137 372
знос	1012	41 605	59 382
Інвестиційна нерухомість	1015	-	-
Первісна вартість інвестиційної нерухомості	1016	-	-
Знос інвестиційної нерухомості	1017	-	-
Довгострокові біологічні активи	1020	-	-
Первісна вартість довгострокових біологічних активів	1021	-	-
Накопичена амортизація довгострокових біологічних активів	1022	-	-
Довгострокові фінансові інвестиції: які обліковуються за методом участі в капіталі інших підприємств	1030	-	-
інші фінансові інвестиції	1035	756 760	1 860 771
Довгострокова дебіторська заборгованість	1040	-	-
Відстрочені податкові активи	1045	3 156	10 390
Гудвіл при консолідації	1055	-	-
Відстрочені аквізиційні витрати	1060	445 137	416 959
Залишок коштів у централізованих страхових резервних фондах	1065	56 473	55 962
Інші необоротні активи	1090	-	-
Усього за розділом I	1095	1 364 987	2 449 017
II. Оборотні активи			
Запаси	1100	1 257	1 295
Виробничі запаси	1101	1 257	1 295
Незавершене виробництво	1102	-	-
Готова продукція	1103	-	-
Товари	1104	-	-
Поточні біологічні активи	1110	-	-
Депозити перестраховання	1115	-	-
Векселі одержані	1120	-	-
Дебіторська заборгованість за продукцію, товари, роботи, послуги	1125	326 227	333 288
Дебіторська заборгованість за розрахунками:			
за виданими авансами	1130	56 812	51 397
з бюджетом	1135	443	58
у тому числі з податку на прибуток	1136	-	-
Дебіторська заборгованість за розрахунками з нарахованих доходів	1140	-	-
Дебіторська заборгованість за розрахунками із внутрішніх розрахунків	1145	-	-
Інша поточна дебіторська заборгованість	1155	112 211	26 353
Поточні фінансові інвестиції	1160	1 850 995	895 521
Гроші та їх еквіваленти	1165	42 511	237 453
Готівка	1166	-	-
Рахунки в банках	1167	42 511	237 453
Витрати майбутніх періодів	1170	147	154
Частка перестраховика у страхових резервах	1180	256 563	439 441
у тому числі в:	1181	1 157	1 342
резервах довгострокових зобов'язань			
резервах збитків або резервах належних виплат	1182	147 046	316 668
резервах незароблених премій	1183	108 360	121 431
інших страхових резервах	1184	-	-

Інші оборотні активи	1190	24 726	28 917
Усього за розділом II	1195	2 671 892	2 013 877
III. Необоротні активи, утримувані для продажу, та групи вибуття	1200	-	-
Баланс	1300	4 036 879	4 462 894

Пасив	Код рядка	На початок звітного періоду	На кінець звітного періоду
1	2	3	4
I. Власний капітал			
Зареєстрований (пайовий) капітал	1400	250 383	250 383
Внески до незареєстрованого статутного капіталу	1401	-	-
Капітал у дооцінках	1405	-1 834	-47 363
Додатковий капітал	1410	60 804	60 804
Емісійний дохід	1411	60 804	60 804
Накопичені курсові різниці	1412	-	-
Резервний капітал	1415	-	-
Нерозподілений прибуток (непокритий збиток)	1420	943 548	1 042 929
Неоплачений капітал	1425	(-)	(-)
Вилучений капітал	1430	(-)	(-)
Інші резерви	1435	-	-
Неконтрольована частка	1490	-	-
Усього за розділом I	1495	1 252 901	1 306 753
II. Довгострокові зобов'язання і забезпечення			
Відстрочені податкові зобов'язання	1500	-	-
Пенсійні зобов'язання	1505	-	-
Довгострокові кредити банків	1510	-	-
Інші довгострокові зобов'язання	1515	30 929	26 917
Довгострокові забезпечення	1520	-	-
Довгострокові забезпечення витрат персоналу	1521	-	-
Цільове фінансування	1525	-	-
Благодійна допомога	1526	-	-
Страхові резерви	1530	2 151 648	2 564 177
у тому числі:	1531	902 403	914 677
резерв довгострокових зобов'язань			
резерв збитків або резерв належних виплат	1532	358 785	608 599
резерв незароблених премій	1533	890 460	1 040 901
інші страхові резерви	1534	-	-
Інвестиційні контракти	1535	-	-
Призовий фонд	1540	-	-
Резерв на виплату джек-поту	1545	-	-
Усього за розділом II	1595	2 182 577	2 591 094
III. Поточні зобов'язання і забезпечення			
Короткострокові кредити банків	1600	-	-
Векселі видані	1605	-	-
Поточна кредиторська заборгованість за:			
довгостроковими зобов'язаннями	1610	9 751	11 809
товари, роботи, послуги	1615	56 070	61 691
розрахунками з бюджетом	1620	27 045	30 605
у тому числі з податку на прибуток	1621	26 774	30 318
розрахунками зі страхування	1625	-	-
розрахунками з оплати праці	1630	111	369
Поточна кредиторська заборгованість за одержаними авансами	1635	59 056	62 162
Поточна кредиторська заборгованість за розрахунками з учасниками	1640	-	-
Поточна кредиторська заборгованість із внутрішніх розрахунків	1645	-	-
Поточна кредиторська заборгованість за страховою діяльністю	1650	423 131	355 645
Поточні забезпечення	1660	26 237	34 043
Доходи майбутніх періодів	1665	-	-
Відстрочені комісійні доходи від перестраховиків	1670	-	-
Інші поточні зобов'язання	1690	-	8 723
Усього за розділом III	1695	601 401	565 047
IV. Зобов'язання, пов'язані з необоротними активами, утримуваними для продажу, та групами вибуття	1700	-	-
V. Чиста вартість активів недержавного пенсійного фонду	1800	-	-
Баланс	1900	4 036 879	4 462 894

Керівник

Ульс Олена Володимирівна

Головний бухгалтер

Виноградова Наталя Валентинівна

1 Кодифікатор адміністративно-територіальних одиниць та територій територіальних громад.

2 Визначається в порядку, встановленому центральним органом виконавчої влади, що реалізує державну політику у сфері статистики.

КОДИ		
2022	01	01
20033533		

Консолідований звіт про фінансові результати (Звіт про сукупний дохід)

за Рік 2021 р.

Форма N2-к Код за ДКУД **1801008**

I. ФІНАНСОВІ РЕЗУЛЬТАТИ

Стаття	Код рядка	За звітний період	За аналогічний період попереднього року
1	2	3	4
Чистий дохід від реалізації продукції (товарів, робіт, послуг)	2000	-	-
Чисті зароблені страхові премії	2010	3 012 588	2 626 921
Премії підписані, валова сума	2011	3 546 106	3 070 101
Премії, передані у перестраховання	2012	396 148	323 658
Зміна резерву незароблених премій, валова сума	2013	150 441	133 982
Зміна частки перестраховиків у резерві незароблених премій	2014	13 071	14 460
Собівартість реалізованої продукції (товарів, робіт, послуг)	2050	(-)	(-)
Чисті понесені збитки за страховими виплатами	2070	1 261 072	942 684
Валовий:			
прибуток	2090	1 751 516	1 684 237
збиток	2095	(-)	(-)
Дохід (витрати) від зміни у резервах довгострокових зобов'язань	2105	(12 273)	(70 688)
Дохід (витрати) від зміни інших страхових резервів	2110	(80 009)	(20 936)
Зміна інших страхових резервів, валова сума	2111	(249 816)	492 788
Зміна частки перестраховиків в інших страхових резервах	2112	169 401	(513 724)
Інші операційні доходи	2120	14 503	66 063
Дохід від зміни вартості активів, які оцінюються за справедливою вартістю	2121	-	-
Дохід від первісного визнання біологічних активів і сільськогосподарської продукції	2122	-	-
Дохід від використання коштів, вивільнених від оподаткування	2123	-	-
Адміністративні витрати	2130	(503 546)	(451 661)
Витрати на збут	2150	(999 229)	(1 033 206)
Інші операційні витрати	2180	(79 299)	(31 468)
Витрати від зміни вартості активів, які оцінюються за справедливою вартістю	2181	-	-
Витрати від первісного визнання біологічних активів і сільськогосподарської продукції	2182	-	-
Фінансовий результат від операційної діяльності:			
прибуток	2190	91 663	142 341
збиток	2195	(-)	(-)
Доход від участі в капіталі	2200	-	-
Інші фінансові доходи	2220	226 856	355 653
Інші доходи	2240	10 483	12 613
Дохід від благодійної допомоги	2241	-	-
Фінансові витрати	2250	(3 887)	(959)
Втрати від участі в капіталі	2255	(-)	(-)
Інші витрати	2270	(7 449)	(9 993)
Прибуток (збиток) від впливу інфляції на монетарні статті	2275	-	-
Фінансовий результат до оподаткування:			
прибуток	2290	317 666	499 655
збиток	2295	(-)	(-)

Витрати (дохід) з податку на прибуток	2300	(135 099)	(162 659)
Прибуток (збиток) від припиненої діяльності після оподаткування	2305	-	-
Чистий фінансовий результат:			
прибуток	2350	182 567	336 996
збиток	2355	(-)	(-)

II. СУКУПНИЙ ДОХІД

Стаття	Код рядка	За звітний період	За аналогічний період попереднього року
1	2	3	4
Дооцінка (уцінка) необоротних активів	2400	-	-
Дооцінка (уцінка) фінансових інструментів	2405	(55 523)	(22 396)
Накопичені курсові різниці	2410	-	-
Частка іншого сукупного доходу асоційованих та спільних підприємств	2415	-	-
Інший сукупний дохід	2445	-	-
Інший сукупний дохід до оподаткування	2450	(55 523)	(22 396)
Податок на прибуток, пов'язаний з іншим сукупним доходом	2455	(9 994)	(3 246)
Інший сукупний дохід після оподаткування	2460	(45 529)	(19 150)
Сукупний дохід (сума рядків 2350, 2355 та 2460)	2465	137 038	317 846
Чистий прибуток (збиток), що належить:			
власникам материнської компанії	2470	182 567	336 996
неконтрольованій частці	2475	-	-
Сукупний дохід, що належить:			
власникам материнської компанії	2480	137 038	317 846
неконтрольованій частці	2485	-	-

III. ЕЛЕМЕНТИ ОПЕРАЦІЙНИХ ВИТРАТ

Назва статті	Код рядка	За звітний період	За аналогічний період попереднього року
1	2	3	4
Матеріальні затрати	2500	5 953	6 148
Витрати на оплату праці	2505	294 296	242 971
Відрахування на соціальні заходи	2510	55 943	48 731
Амортизація	2515	26 040	15 185
Інші операційні витрати	2520	1 199 842	1 203 300
Разом	2550	1 582 074	1 516 335

IV. РОЗРАХУНОК ПОКАЗНИКІВ ПРИБУТКОВОСТІ АКЦІЙ

Назва статті	Код рядка	За звітний період	За аналогічний період попереднього року
1	2	3	4
Середньорічна кількість простих акцій	2600	400365465	400365465
Скоригована середньорічна кількість простих акцій	2605	400365465	400365465
Чистий прибуток (збиток) на одну просту акцію	2610	0,45600	0,84172
Скоригований чистий прибуток (збиток) на одну просту акцію	2615	0,45600	0,84172
Дивіденди на одну просту акцію	2650	0,20778	0,05916

Керівник



Головний бухгалтер

Улье Олена Володимирівна

Виноградова Наталя Валентинівна

Консолідований звіт про рух грошових коштів (за прямим методом)
за **Рік 2021** р.

Форма N3-к Код за ДКУД **1801009**


Стаття	Код	За звітний період	За аналогічний період попереднього року
1	2	3	4
I. Рух коштів у результаті операційної діяльності			
Надходження від:			
Реалізації продукції (товарів, робіт, послуг)	3000	-	-
Повернення податків і зборів	3005	-	-
у тому числі податку на додану вартість	3006	-	-
Цільового фінансування	3010	-	-
Надходження від отримання субсидій, дотацій	3011	-	-
Надходження авансів від покупців і замовників	3015	42 489	11 810
Надходження від повернення авансів	3020	1	-
Надходження від відсотків за залишками коштів на поточних рахунках	3025	8 394	4 090
Надходження від боржників неустойки (штрафів, пені)	3035	9 358	14
Надходження від операційної оренди	3040	-	-
Надходження від отримання роялті, авторських винагород	3045	-	-
Надходження від страхових премій	3050	3 437 933	2 945 321
Надходження фінансових установ від повернення позик	3055	-	-
Інші надходження	3095	16 827	133 327
Витрачання на оплату:			
Товарів (робіт, послуг)	3100	(516 589)	(938 151)
Праці	3105	(260 682)	(208 322)
Відрахувань на соціальні заходи	3110	(114 364)	(48 450)
Зобов'язань з податків і зборів	3115	(191 396)	(197 976)
Витрачання на оплату зобов'язань з податку на прибуток	3116	(136 369)	(140 462)
Витрачання на оплату зобов'язань з податку на додану вартість	3117	(3 732)	(1 911)
Витрачання на оплату зобов'язань з інших податків і зборів	3118	(49 795)	(55 603)
Витрачання на оплату авансів	3135	(-)	(-)
Витрачання на оплату повернення авансів	3140	(655)	(4 509)
Витрачання на оплату цільових внесків	3145	(10 787)	(11 022)
Витрачання на оплату зобов'язань за страховими контрактами	3150	(2 069 545)	(1 330 725)
Витрачання фінансових установ на надання позик	3155	(-)	(-)
Інші витрачання	3190	(15 143)	(60 070)
Чистий рух коштів від операційної діяльності	3195	335 841	295 337
II. Рух коштів у результаті інвестиційної діяльності			
Надходження від реалізації:			
фінансових інвестицій	3200	2 064 280	1 599 708
необоротних активів	3205	-	-
Надходження від отриманих:			
відсотків	3215	221 482	356 368
дивідендів	3220	-	-
Надходження від деривативів	3225	-	-
Надходження від погашення позик	3230	-	-
Надходження від вибуття дочірнього підприємства та іншої господарської одиниці	3235	-	-
Інші надходження	3250	-	-


Витрачання на придбання: фінансових інвестицій	3255	(2 295 453)	(2 229 881)
необоротних активів	3260	(18 240)	(19 435)
Виплати за деривативами	3270	(-)	(-)
Витрачання на надання позик	3275	(-)	(-)
Витрачання на придбання дочірнього підприємства та іншої господарської одиниці	3280	-	-
Інші платежі	3290	(10 787)	(11 022)
Чистий рух коштів від інвестиційної діяльності	3295	-38 718	-304 262
III. Рух коштів у результаті фінансової діяльності			
Надходження від:			
Власного капіталу	3300	-	-
Отримання позик	3305	-	-
Надходження від продажу частки в дочірньому підприємстві	3310	-	-
Інші надходження	3340	-	-
Витрачання на:			
Викуп власних акцій	3345	(-)	(-)
Погашення позик	3350	-	-
Сплату дивідендів	3355	(83 186)	(23 686)
Витрачання на сплату відсотків	3360	(-)	(-)
Витрачання на сплату заборгованості з фінансової оренди	3365	(-)	(-)
Витрачання на придбання частки в дочірньому підприємстві	3370	(-)	(-)
Витрачання на виплати неконтрольованим часткам у дочірніх підприємствах	3375	(-)	(-)
Інші платежі	3390	(14 389)	(5 281)
Чистий рух коштів від фінансової діяльності	3395	-97 575	-28 967
Чистий рух грошових коштів за звітний період	3400	199 548	-37 892
Залишок коштів на початок року	3405	42 511	48 281
Вплив зміни валютних курсів на залишок коштів	3410	(4 606)	32 122
Залишок коштів на кінець року	3415	237 453	42 511

Керівник



Головний бухгалтер





Ульє Олена Володимирівна

Виноградова Наталя Валентинівна

Дата (рік, місяць, число)

за ЄДРПОУ

Підприємство **НЕБАНКІВСЬКА ФІНАНСОВА ГРУПА "УНІКА УКРАЇНА"**

(найменування)

Консолідований звіт про власний капітал

за **Рік 2021** р.

Форма №4-к

Код за ДКУД

1801011

КОДИ		
2022	01	01
20033533		

Стаття	Код рядка	Належить власникам материнської компанії								Некон-трольована частка	Разом
		зарес-стрований (пайовий) капітал	капітал у дооцін-ках	додат-ковий капітал	резер-вний капі-тал	нерозпо-дільний прибу-ток (непок-ритий збиток)	неопла-чений капітал	вибу-чений капі-тал	всього		
1	2	3	4	5	6	7	8	9	10	11	12
Залишок на початок року	4000	250 383	(1 834)	60 804	-	943 548	-	-	1 252 901	-	1 252 901
Коригування:											
Зміна облікової політики	4005	-	-	-	-	-	-	-	-	-	-
Виправлення помилок	4010	-	-	-	-	-	-	-	-	-	-
Інші зміни	4090	-	-	-	-	-	-	-	-	-	-
Скоригований залишок на початок року	4095	250 383	(1 834)	60 804	-	943 548	-	-	1 252 901	-	1 252 901
Чистий прибуток (збиток) за звітний період	4100	-	-	-	-	182 567	-	-	182 567	-	182 567
Інший сукупний дохід за звітний період	4110	-	(45 529)	-	-	-	-	-	(45 529)	-	(45 529)
Дооцінка (уцінка) необоротних активів	4111	-	-	-	-	-	-	-	-	-	-
Дооцінка (уцінка) фінансових інструментів	4112	-	(45 529)	-	-	-	-	-	(45 529)	-	(45 529)
Накопичені курсові різниці	4113	-	-	-	-	-	-	-	-	-	-
Частка іншого сукупного доходу асоційованих і спільних підприємств	4114	-	-	-	-	-	-	-	-	-	-
Інший сукупний дохід	4116	-	-	-	-	-	-	-	-	-	-
Розподіл прибутку:											
Виплати власникам (дивіденди)	4200	-	-	-	-	(83 186)	-	-	(83 186)	-	(83 186)
Спрямування прибутку до зареєстрованого капіталу	4205	-	-	-	-	-	-	-	-	-	-
Відрахування до резервного капіталу	4210	-	-	-	-	-	-	-	-	-	-
Сума чистого прибутку, належна до бюджету відповідно до законодавства	4215	-	-	-	-	-	-	-	-	-	-
Сума чистого прибутку на створення спеціальних (цільових) фондів	4220	-	-	-	-	-	-	-	-	-	-
Сума чистого прибутку на матеріальне заохочення	4225	-	-	-	-	-	-	-	-	-	-

1	2	3	4	5	6	7	8	9	10	11	12
Внески учасників:											
Внески до капіталу	4240	-	-	-	-	-	-	-	-	-	-
Погашення заборгованості з капіталу	4245	-	-	-	-	-	-	-	-	-	-
Вилучення капіталу:											
Викуп акцій (часток)	4260	-	-	-	-	-	-	-	-	-	-
Перепродаж викуплених акцій (часток)	4265	-	-	-	-	-	-	-	-	-	-
Анулювання викуплених акцій (часток)	4270	-	-	-	-	-	-	-	-	-	-
Вилучення частки в капіталі	4275	-	-	-	-	-	-	-	-	-	-
Зменшення номінальної вартості акцій	4280	-	-	-	-	-	-	-	-	-	-
Інші зміни в капіталі	4290	-	-	-	-	-	-	-	-	-	-
Придбання (продаж) неконтрольованої частки в дочірньому підприємстві	4291	-	-	-	-	-	-	-	-	-	-
Разом змін у капіталі	4295	-	(45 529)	-	-	99 381	-	-	53 852	-	53 852
Залишок на кінець року	4300	250 383	(47 363)	60 804	-	1 042 929	-	-	1 306 753	-	1 306 753

Керівник

Ульс Олена Володимирівна

Головний бухгалтер

Виноградова Наталя Валентинівна



[Handwritten signature]